


日本学生支援機構 貸与奨学金の

返還手続きについて説明を行います

書類は会場受付で配布しています。

書類を手元に準備して説明を聞いてください。



**日本学生支援機構
貸与奨学金
返還説明会**



-本日のテーマ-

- ① 奨学金の返還手続き方法
- ② 返還に関する重要な3つの制度
- ③ もう奨学金が必要ない人へ

月

日

曜日

日直

配布物の確認

日本学生支援機構HPで
『返還のてびき』の詳細版をダウンロードできます。

独立行政法人
日本学生支援機構
JASSO Japan Student Services Organization

調査データ お問い合わせ先一覧 背景色 白 文字サイズ 標準 大

ホーム 奨学金 留学生支援 学生生活支援 寄附による学生支援 組織情報

ホーム > 奨学金 > 卒業後の返還 > 奨学金の返還について > 返還を始める皆さんへ > 返還のてびき

返還のてびき

これが『返還のてびき』の詳細版

「返還のてびき」がダウンロードできます。
ファイルサイズが大きいため、ご利用の環境によっては、ダウンロードに時間がかかる場合がありますので、ご了承ください。

- ▼ 令和4年度版
- ▼ 令和3年度版
- ▼ 令和2年度版



このQRコードから
「返還のてびき」を
確認できます

貸与奨学金返還確認票について

【第一種機関保証】

貸与奨学金返還確認票

独立行政法人日本学生支援機構は、あなたに奨学金を貸与し、貸与終了後返還することを誓約いただいております。以下の内容について確認し、人的保証制度を満了した方は、通常保証人及び保証人にも内容を確認してもらってください。
内容に変更がある場合には、所定の届出が必要です（裏面参照）。

独立行政法人日本学生支援機構理事長

令和 1 年 8 月 30 日

借付金額

¥ 2 4 4 8 0 0 0

奨学生本人	借付番号 616-XX-XXXXXX CD 9 探月機関 在学 本学名 日本学生支援大学 住所 〒162-8545 東京都新宿区市谷本村町 10-7 電話番号 03-0000-0000 携帯電話番号 080-0000-0000 〒162 和町 2-2-2 氏名 機構 順子
	平成 9 年 10 月 27 日生 性別 女
	貸与状況 2016年 4月～2020年 3月 48回 51000円 2448000円

返還の条件	返済期日	返済回数			
		元金回数	元金総額	元金合計	返済総額
月賦返済	毎月20日	180回	13600円	13600円	13600円
*1	月賦返済特別の優遇制度				2448000円
併用返済	月賦返済（毎月20日）	180回	6800円	6800円	6800円
減額返済	併用返済（毎月1～7月の返済）	30回	40800円	40800円	40800円
減額返済	併用返済特別の優遇制度				2448000円



652814 075 031200
86101157XK0000002#

[所得連動返還型無利子奨学金]

本人以外の連絡先	住所 〒153-8503 東京都目黒区駒場4丁目 5-29 電話番号 03-0000-2222 携帯電話番号 080-9999-9999 〒153 和町 2-2-2 氏名 機構 次郎
	昭和 48 年 1 月 1 日生
	勤務先 ***** 電話番号 *****
***	住所 〒 -
***	*****
***	電話番号 ***** 携帯電話番号 *****
***	〒 - 氏名 *****
***	** 年 ** 月 ** 日生
***	勤務先 *****
***	電話番号 *****
***	住所 〒 -
***	*****
***	電話番号 ***** 携帯電話番号 *****
***	〒 - 氏名 *****
***	** 年 ** 月 ** 日生

〔返還開始に際してのお願い〕

- 返還金は後援の奨学会の財源として活用される仕組みとなっています。貸与終了後に必ず返還しなくてはなりません。
- 口座振替（リレー口座）加入申込書により、取扱金融機関窓口で加入手続きをお願いします。その際、加入申込書（別「財金別紙」）部を受け取り、そのコピーを学校に提出してください。
- 貸与終了後、引き続き在学又は進学する場合には、「在学届」を提出してください。

氏名、住所などを見て
自分のもので間違いがないか確認して下さい。

奨学金の返還手続き方法 (リレー口座登録)について紹介！

独立行政法人
日本学生支援機構
JASSO Japan Student Services Organization

スカラネット・パーソナル

スカラネット・パーソナルへようこそ (スカラネットPS)

スカラネット・パーソナルの登録について

- ご利用には各個人でアカウントの新規登録が必要です。奨学金の申込み時や進学届提出時のスカラネットとは異なります。
- 現在、奨学金を貸与・給付・返還中の方はいつでもスカラネット・パーソナルに登録できます。

スカラネット・パーソナルを活用すると

- 転居・改姓・勤務先変更等の届出ができます。
- 振替用口座（リレー口座）登録・変更申請ができます。
- 繰上返還の申請ができます。
- 在学猶予願・在学猶予期間短縮願の提出ができます。
- 各種証明書の発行依頼ができます。
- あなたの奨学金情報の閲覧・確認ができます。
- 奨学金減額返還願・奨学金返還期限猶予願の提出、または作成・印刷ができます。
- [体験デモサイトについて](#)
- [スカラPSに関するご質問](#)



ログイン・新規登録は、下の「ログイン・新規登録」ボタンを押してください。
(「リレー口座登録」ボタンを押した場合は「リレー口座登録」ボタンを押してください。)

スカラネットPSの登録手順・利用条件の詳細は、下の「登録手順・利用条件」ボタンを押してください。

スカラネットPSの利用規約は、下の「利用規約」ボタンを押してください。



スカラネットPSにログインする前に
自分名義の銀行口座の通帳やカード等
を手元に準備しておきましょう。



奨学金の返還手続き方法

ログインできたら、
『各種手続選択』のタブを
クリックして、
「2. 振替用口座登録・変更申込」の
「次へ」のボタンをクリックする。

独立行政法人
日本学生支援機構
JAS-VO Japan Student Services Organization

スカラネット・パーソナル

各種手続選択

1. 転居・改氏名・勤務先（変更）の届出

以下の届出を行う場合は下の「次へ」ボタンを押してください。

- 転居
- 改氏名（改名を除く）
- 勤務先（変更）

次へ

2. 振替用口座（リレー口座）登録・変更申込

振替用口座（リレー口座）登録・変更申込を希望する場合は[申込手順](#)をご確認ください。下の「次へ」ボタンを押してください。

※**1** 欄に登録されている奨学生本人氏名と名義が一致している口座のみ、振替用口座（リレー口座）登録・変更申込が可能です。

（注1）登録完了までに1か月程度がかかります。
（注2）取扱金融機関によっては、金融機関サイトで申込受付外となる可能性があります。
（注3）奨学金の振込口座の変更はできません。

取扱金融機関については[※2 取扱金融機関](#)をご確認ください。
※スカラネットPSでの申込と「口座振替（リレー口座）加入申込書」での申込では、取扱金融機関が異なりますので必ずご確認ください。
本人以外の名義での口座の登録・変更を希望する場合は、機構ホームページの[※3 口座振替（リレー口座）への加入・変更](#)をご確認ください。

次へ

(略)



奨学金の返還手続き方法

独立行政法人
日本学生支援機構
JASSO Japan Student Services Organization

スカラネット・パーソナル

振替用口座（リレー口座）登録・変更 誓約

【確認事項】
あなたの奨学生番号を確認してください。

奨学生番号	大学	61104666666 (返還中)
	大学	81104888888 (返還中)

あなたの奨学生番号に間違いありませんか？間違っている場合は「いいえ」をクリックしてください。

はい いいえ

【誓約事項】

日本学生支援機構理事長 殿

私は振替用口座（リレー口座）登録・変更申込にあたり、登録内容については正しく記入することを誓約します。

誓約日時 令和3年07月07日 11時08分（現在の日時）

氏名（全角漢字）

姓 10文字以内 名 10文字以内

氏名（全角カナ）

姓 30文字以内 名 30文字以内

力が完了したら、右の「送信」ボタンを押してください。

- ① 画面に表示されている奨学生番号を確認。
間違いない場合↓「はい」
間違っている場合↓「いいえ」
- ② 自分の漢字・カナ氏名を入力。
- ③ すべて入力し、「送信」ボタンを押す。

奨学金の返還手続き方法

独立行政法人
日本学生支援機構
Japan Student Services Organization

スカラネット・パーソナル

現在の振替用口座（リレー口座）情報

奨学生番号ごとの現在の口座情報を確認の上、振替用口座（リレー口座）登録・変更を希望する奨学生番号を選択してください。

【注1】 選択した奨学生番号は全て同一口座への登録・変更となります。奨学生番号ごとに登録・変更を希望する場合は、奨学生番号ごとに申込を行ってください。
【注2】 申込手続き中にブラウザを閉じないでください。
【注3】 誤って申込を行った場合、再申込が可能です。

登録・変更可否欄に×印されている奨学生番号については、振替用口座（リレー口座）へ登録・変更できません。
不明な点は日本学生支援機構奨学金相談センターへお問い合わせください。
（お電話の際は、お申し込み番号の提供が必要です。）

<input checked="" type="checkbox"/>	選択	奨学生番号	511D4656666
		登録・変更可否	○
		金融機関名	みずほ銀行
<input checked="" type="checkbox"/>	現在の口座情報	支店名	市ヶ谷支店
		口座番号	12***67
		口座名義人	キョウ タロウ
<input checked="" type="checkbox"/>	選択	奨学生番号	81104898888
		登録・変更可否	○
		金融機関名	
<input checked="" type="checkbox"/>	現在の口座情報	支店名	未登録
		口座番号	
		口座名義人	

選択した奨学生番号に誤りがないか再度確認し、右の「次へ」ボタンを押してください。

各種手続きに戻る

きちんとチェックが入っているか要確認!!



- ① 振替口座の登録・変更をしたい奨学生番号を選択。
- ② 「次へ」を押してください。

奨学金の返還手続き方法

独立行政法人
日本学生支援機構
Japan Student Services Organization

スカラネット・パーソナル

選択奨学生番号 確認

あなたが選択した奨学生番号は、以下の通りです。

奨学生番号	61104666666	
現在の口座情報	金融機関名	みずほ銀行
	支店名	市ヶ谷支店
	口座番号	12***67
	口座名義人	キコウ タロウ
奨学生番号	81104888888	
現在の口座情報	金融機関名	
	支店名	
	口座番号	未登録
	口座名義人	

選択した奨学生番号に誤りがなければ、右下の「ネット口座振替受付サービスへ」ボタンを押し、振替用口座（リレー口座）登録・変更申請を行ってください。（外部サイトへ遷移します。）

※1 デモサイトでは外部サイトへは遷移せず、「振替用口座（リレー口座）登録・変更申請 受付完了」画面に遷移します。

※2 振替金額機間は[こちら](#)（機構ホームページへ遷移）

※2 (注1) 「ネット口座振替受付サービスへ」ボタンを押した後に、申込み奨学生番号を変更することはできません。
(注2) 預金種目が「普通」の口座のみ振替用口座（リレー口座）として登録可能です。

※3 「ネット口座振替受付サービス」は株式会社 NTT によるサービスです。

戻る

① 選択した奨学生番号に間違いがないか確認。
※ 選択間違いがあった場合は、左下の「戻る」ボタンを押して、一つ前の画面に戻る。

② あっているれば、「ネット口座振替受付サービスへ」を押して、外部サイトへ移動する。

奨学金の返還手続き方法

独立行政法人
日本学生支援機構
JASSO Japan Student Services Organization

ネット口座振替受付サービス

金融機関選択 口座情報入力 口座情報確認 金融機関へ

1 金融機関の種類を選択してください。

都市銀行
地方銀行
信用金庫
労働金庫
ゆうちょ銀行
その他

中止する

① 申込を希望する金融機関の種類を選択してください。

※インターネット専業銀行を希望する場合は「その他」を押してください。

独立行政法人
日本学生支援機構
JASSO Japan Student Services Organization

※都市銀行を選択した場合

ネット口座振替受付サービス

金融機関選択 口座情報入力 口座情報確認 金融機関へ

2 ご利用になる金融機関を選択してください。

金融機関の種類 都市銀行

みずほ銀行
三井住友銀行
りそな銀行
埼玉りそな銀行

戻る 中止する

② 申込を希望する金融機関を選択してください。

※金融機関により、この画面ではなく「口座情報確認画面」が表示される場合があります。

奨学金の返還手続き方法

※三井住友銀行を選択した場合

独立行政法人
日本学生支援機構
JASO Japan Student Services Organization

ネット口座振替受付サービス

金融機関選択 口座情報入力 口座情報確認 金融機関へ

お引落口座の情報を入力し、『次へ進む』ボタンを押してください。

金融機関名	1 三井住友銀行
店番号	2 <input type="text"/>
預金種目	※1 1: 普通
口座番号	3 <input type="text"/>
口座名義人名	キコウ タロウ

戻る 中止する 次へ進む

- ①に「店番号」、
- ②に「口座番号」を入力したら、
- ③「次へ進む」を押す。

※金融機関により、この画面ではなく「口座情報確認画面」が表示される場合があります。

※三井住友銀行を選択した場合

独立行政法人
日本学生支援機構
JASO Japan Student Services Organization

ネット口座振替受付サービス

金融機関選択 口座情報入力 口座情報確認 金融機関へ

以下の内容でよろしければ、『金融機関へ』ボタンを押して、金融制のお申込画面に進んでください。
訂正する場合は、『戻る』ボタンを押してください。
※ブラウザの戻るボタンは使用しないでください。

金融機関名	三井住友銀行
店番号	100
預金種目	普通
口座番号	1234567
口座名義人名	キコウ タロウ

これより先は三井住友銀行サイトへ遷移します。
三井住友銀行サイトで登録を完了させるには、必ず「**金融機関へ**」ボタンを押下してください。押下しない場合、口座振替の設定完了しない場合があります。

※1

戻る 中止する 金融機関へ

クリックして
金融機関のサイトへ移動

入力内容に誤りがないか
確認し、「金融機関へ」を押す。

奨学金の返還手続き方法

金融機関サイトの案内に従い、
手続きを最後まで完了させる。




※なお、各金融機関サイトによって手続きが異なります。
不明点等は各金融機関に問合せてください。



スマホからでも、
スカラネットPSにログインして
リレー口座登録ができます！

奨学金の返還手続き方法

- ・親名義の口座で返還したい！
- ・三菱UFJ銀行、信託銀行、信用組合、農協等の口座をリレー口座にしたい！



という人は、
スカラPSで登録できません。
JASSO奨学金窓口
口座申込用紙を取りに来て下さい。

日本学生支援機構奨学金返還口座申込用紙

二枚目以降訂正印不要



手続き上の留意点

期限までに「**リレー口座**」**申込手続き**をしないと…



学校から申込手続きをするように督促通知



未加入のまま卒業すると延滞となり、
返還時に延滞金などの不利益が生じる



さらに、…

返還開始から6 か月経過後に延滞3 か月以上になった場合、個人情報情報機関
(全国銀行個人情報センター)に個人情報が登録されます

返還に関する制度①在学猶予

★ 日本学生支援機構の奨学金を借りていたみなさま ★

◆ 在学猶予の手続き ◆

を忘れていませんか？

◆対象者は？

進学した人、在学中の人

※奨学金を辞退した人、留年になった人も
忘れずに手続きしてください。

◆手続きの方法は？

スカラネット・パーソナルから



※返還のてびき掲載の「在学届」(紙)でも手続き可能

在学猶予願を提出すると

卒業まで返還の開始が延期されます！

提出しないと在学中でも返還が始まります！

≫ 返還しないと通知や電話で督促が行われます。

・在学猶予を受けることができない学校があります。

・詳しくは、学校にお問い合わせください。

独立行政法人
日本学生支援機構
JASO
Japan Student Services Organization

* 留年して卒業が延びた場合…
* 大学院等に進学した場合…

スカラネット・パーソナルから
在学猶予願を入力することにより返還の開始が猶予されます。
※「在学届」(紙)でも手続き可能



注意

学生の間は在学猶予手続きをすることで返還開始が猶予されます。
もし卒業できずに留年をしたら、必ず在学猶予手続きを行いましょ。猶予手続きをしない場合、来年10月から返還が始まります。

返還に関する制度②繰上返還

全部または一部を繰り上げて返還することができる制度

【申込方法】 スカラネット・パーソナル

第二種奨学金については**在学中**に**繰上返還**をした場合は
繰上に当たる期間の利息はかかりません

※ただし、12月末までに金融機関の窓口でリレー口座の加入手続きを行う必要があります。

◆ スカラネット・パーソナルから申し込む場合 ◆

【申込期間】 ※2024年3月満期の場合
2月29日(木)～3月14日(木)



このQRコードから
機構HPを確認できます

※詳細は日本学生支援機構の
ホームページをご確認ください。

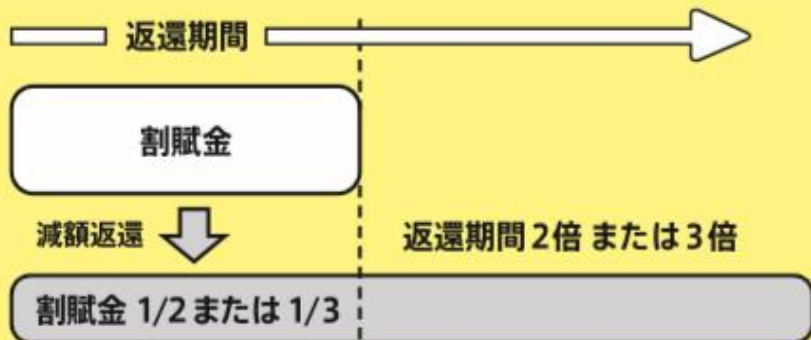
返還に関する制度③減額返還・返還期限猶予

経済困難・失業・病気・災害などで月々の返還が困難になった場合に、延滞することなく計画的に返還するための手続きです。困った時は遅延・延滞せずに、支援機構に相談してください。

減額返還制度とは

月々の返還金額を1/2に減らすか、1/3に減らすか選ぶことができます。

- ・返還期間は、返還金額1/2は2倍に、返還金額1/3は3倍になります。
- ・利息を含む返還予定総額はどちらも変わりません。
- ・1年ごとの願出で、最長15年です。(5年分の返還金額を15年で返還)
- ◆延滞すると審査できません。延滞する前に願い出ましょう。

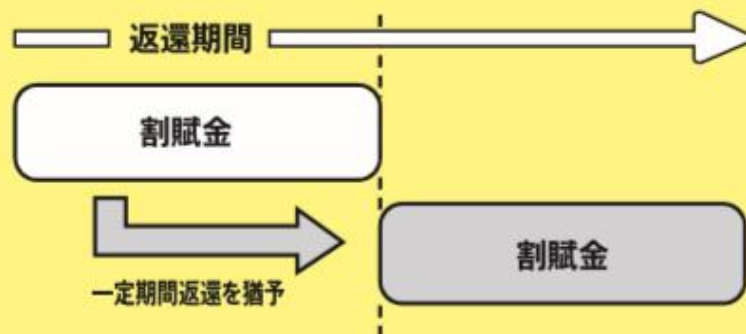


※第一種奨学金「所得連動返還方式」選択者は利用できません

返還期限猶予制度とは

月々の返還を先に延ばすことができます。

- ・先に延ばした分、返還完了が延長されます。
 - ・利息を含む返還予定総額は変わりません。
 - ・1年ごとの願出で、最長10年です。
- (ただし、病気、猶予年限特例など一部の対象者は、一定の条件に該当する期間、猶予できます)
- ◆減額返還(返還金額1/2または1/3)でも困難になった時、突発的事情で返還できない場合は、無理せず早めに願い出ましょう。



※「減額返還」「返還期限猶予」どちらも審査があり、承認を受ける必要があります。また、毎年手続きが必要です。



注意

・返還予定総額が減額されるものではありません。
・延滞している場合は申込みできません。



注意

奨学金を途中で辞めたい場合

スカラPSでのリレー口座加入手続きを完了させたうえで、
「①異動願(辞退願)」を期日までに奨学金窓口へ提出してください。

11月分から奨学金を止めたい
→10月31日(火)までに提出！

12月分から奨学金を止めたい
→11月30日(木)までに提出！

辞退希望者は

- ① 奨学金窓口「異動願(辞退願)」を取りに来て、
- ② 上記の期日内に奨学金窓口へ提出してください。
- ③ 提出時にスカラPSのリレー口座登録完了画面を確認します



在学中の各種届出

① 住所・氏名・電話番号の変更

② 連帯保証人・保証人の変更

③ 本人以外の連絡先の変更

④ 第一種奨学金「所得連動返還方式」への変更

⑤ 第二種奨学金「利率の算定方法」の変更

変更手続きは**11月29日(水)**まで！

※手続き書類はJASSO奨学金窓口へ取りに来てください

スカラPSでのリレー口座加入手続き
【締切日】

2023年10月31日 (火)

【JASSO奨学金窓口 電話番号】

KPC:078-974-4084

KAC:078-974-1607