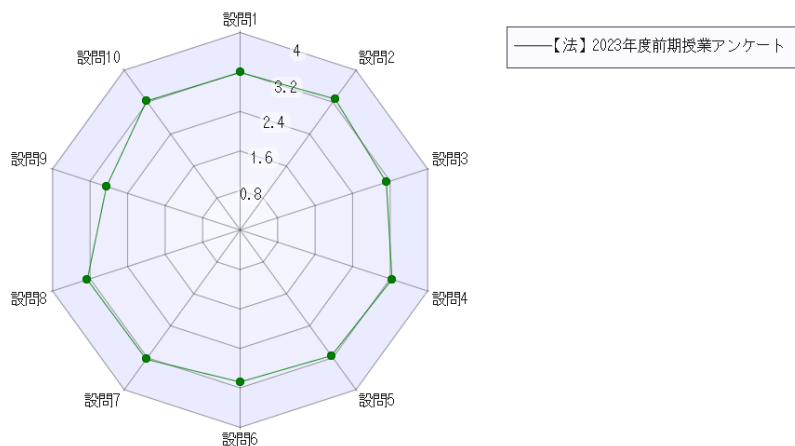


【法】2023年度前期授業アンケート（回答数 1631人 / 7432人）



設問 1 あなたは、この授業を履修登録する前に、シラバスを読みましたか 全学の平均：3.19

回答番号	回答内容	回答数	回答率	グラフ
回答1	1.全く当てはまらない（そう思わない）	117	7%	<div style="width: 7%;"></div>
回答2	2.あまり当てはまらない（あまりそう思わない）	164	10%	<div style="width: 10%;"></div>
回答3	3.やや当てはまる（どちらかと言えばそう思う）	647	40%	<div style="width: 40%;"></div>
回答4	4.よく当てはまる（とてもそう思う）	703	43%	<div style="width: 43%;"></div>

設問 2 あなたは、この授業が最初の授業で説明されたシラバスに沿って進められたと思いますか 全学の平均：3.28

回答番号	回答内容	回答数	回答率	グラフ
回答1	1.全く当てはまらない（そう思わない）	51	3%	<div style="width: 3%;"></div>
回答2	2.あまり当てはまらない（あまりそう思わない）	149	9%	<div style="width: 9%;"></div>
回答3	3.やや当てはまる（どちらかと言えばそう思う）	723	44%	<div style="width: 44%;"></div>
回答4	4.よく当てはまる（とてもそう思う）	708	43%	<div style="width: 43%;"></div>

設問 3 あなたは、教員の説明が授業内容を理解するためにわかりやすかったと思いますか 全学の平均：3.12

回答番号	回答内容	回答数	回答率	グラフ
回答1	1.全く当てはまらない（そう思わない）	106	6%	<div style="width: 6%;"></div>
回答2	2.あまり当てはまらない（あまりそう思わない）	229	14%	<div style="width: 14%;"></div>
回答3	3.やや当てはまる（どちらかと言えばそう思う）	657	40%	<div style="width: 40%;"></div>
回答4	4.よく当てはまる（とてもそう思う）	639	39%	<div style="width: 39%;"></div>

設問 4 あなたは、教員が学習空間としてふさわしい環境を提供できていたと感じますか 全学の平均：3.24

回答番号	回答内容	回答数	回答率	グラフ
回答1	1.全く当てはまらない（そう思わない）	72	4%	<div style="width: 4%;"></div>
回答2	2.あまり当てはまらない（あまりそう思わない）	168	10%	<div style="width: 10%;"></div>
回答3	3.やや当てはまる（どちらかと言えばそう思う）	686	42%	<div style="width: 42%;"></div>
回答4	4.よく当てはまる（とてもそう思う）	705	43%	<div style="width: 43%;"></div>

設問 5 あなたは、教員が授業内容を理解するための工夫をしていると感じましたか 全学の平均：3.15

回答番号	回答内容	回答数	回答率	グラフ
回答1	1.全く当てはまらない（そう思わない）	89	5%	<div style="width: 5%;"></div>
回答2	2.あまり当てはまらない（あまりそう思わない）	234	14%	<div style="width: 14%;"></div>
回答3	3.やや当てはまる（どちらかと言えばそう思う）	649	40%	<div style="width: 40%;"></div>
回答4	4.よく当てはまる（とてもそう思う）	659	40%	<div style="width: 40%;"></div>

設問 6 あなたは、教員が学生の理解度を把握しようと努めていると感じましたか 全学の平均：3.08

回答番号	回答内容	回答数	回答率	グラフ
回答1	1.全く当てはまらない（そう思わない）	99	6%	<div style="width: 6%;"></div>
回答2	2.あまり当てはまらない（あまりそう思わない）	280	17%	<div style="width: 17%;"></div>
回答3	3.やや当てはまる（どちらかと言えばそう思う）	639	39%	<div style="width: 39%;"></div>
回答4	4.よく当てはまる（とてもそう思う）	613	38%	<div style="width: 38%;"></div>

【法】2023年度前期授業アンケート（回答数 1631人 / 7432人）

設問 7 あなたは、この授業を受講して、新しい知見や考え方をすることはできましたか

全学の平均：3.24

回答番号	回答内容	回答数	回答率	グラフ
回答1	1.全く当てはまらない（そう思わない）	75	5%	<div style="width: 5%; background-color: yellow;"></div>
回答2	2.あまり当てはまらない（あまりそう思わない）	153	9%	<div style="width: 9%; background-color: yellow;"></div>
回答3	3.やや当てはまる（どちらかと言えばそう思う）	701	43%	<div style="width: 43%; background-color: yellow;"></div>
回答4	4.よく当てはまる（とてもそう思う）	702	43%	<div style="width: 43%; background-color: yellow;"></div>

設問 8 あなたは、この授業に積極的、意欲的に参加しましたか

全学の平均：3.26

回答番号	回答内容	回答数	回答率	グラフ
回答1	1.全く当てはまらない（そう思わない）	53	3%	<div style="width: 3%; background-color: yellow;"></div>
回答2	2.あまり当てはまらない（あまりそう思わない）	176	11%	<div style="width: 11%; background-color: yellow;"></div>
回答3	3.やや当てはまる（どちらかと言えばそう思う）	703	43%	<div style="width: 43%; background-color: yellow;"></div>
回答4	4.よく当てはまる（とてもそう思う）	699	43%	<div style="width: 43%; background-color: yellow;"></div>

設問 9 あなたは、予習・復習といった授業時間外学習を行いましたか

全学の平均：2.85

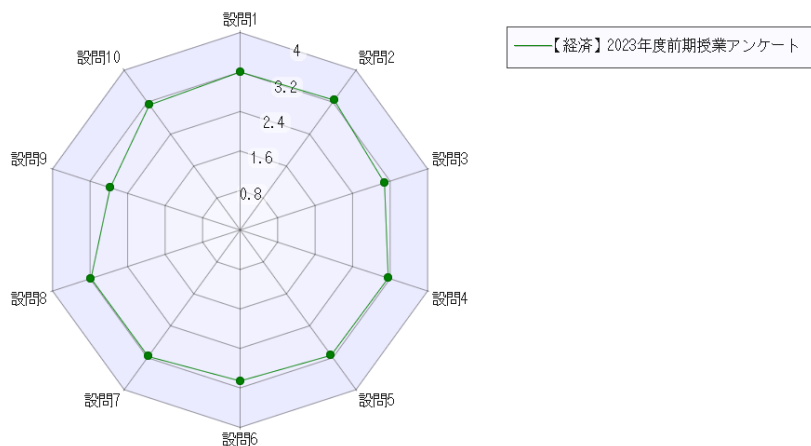
回答番号	回答内容	回答数	回答率	グラフ
回答1	1.全く当てはまらない（そう思わない）	137	8%	<div style="width: 8%; background-color: yellow;"></div>
回答2	2.あまり当てはまらない（あまりそう思わない）	398	24%	<div style="width: 24%; background-color: yellow;"></div>
回答3	3.やや当てはまる（どちらかと言えばそう思う）	671	41%	<div style="width: 41%; background-color: yellow;"></div>
回答4	4.よく当てはまる（とてもそう思う）	425	26%	<div style="width: 26%; background-color: yellow;"></div>

設問 10 あなたは、将来この授業が役に立つことがあるかもしれないと感じましたか

全学の平均：3.23

回答番号	回答内容	回答数	回答率	グラフ
回答1	1.全く当てはまらない（そう思わない）	69	4%	<div style="width: 4%; background-color: yellow;"></div>
回答2	2.あまり当てはまらない（あまりそう思わない）	179	11%	<div style="width: 11%; background-color: yellow;"></div>
回答3	3.やや当てはまる（どちらかと言えばそう思う）	691	42%	<div style="width: 42%; background-color: yellow;"></div>
回答4	4.よく当てはまる（とてもそう思う）	692	42%	<div style="width: 42%; background-color: yellow;"></div>

【経済】2023年度前期授業アンケート（回答数 846人 / 3280人）



設問 1 あなたは、この授業を履修登録する前に、シラバスを読みましたか 全学の平均：3.20

回答番号	回答内容	回答数	回答率	グラフ
回答1	1.全く当てはまらない（そう思わない）	38	4%	<div style="width: 4%;"></div>
回答2	2.あまり当てはまらない（あまりそう思わない）	96	11%	<div style="width: 11%;"></div>
回答3	3.やや当てはまる（どちらかと言えばそう思う）	369	44%	<div style="width: 44%;"></div>
回答4	4.よく当てはまる（とてもそう思う）	343	41%	<div style="width: 41%;"></div>

設問 2 あなたは、この授業が最初の授業で説明されたシラバスに沿って進められたと思いますか 全学の平均：3.25

回答番号	回答内容	回答数	回答率	グラフ
回答1	1.全く当てはまらない（そう思わない）	24	3%	<div style="width: 3%;"></div>
回答2	2.あまり当てはまらない（あまりそう思わない）	76	9%	<div style="width: 9%;"></div>
回答3	3.やや当てはまる（どちらかと言えばそう思う）	408	48%	<div style="width: 48%;"></div>
回答4	4.よく当てはまる（とてもそう思う）	338	40%	<div style="width: 40%;"></div>

設問 3 あなたは、教員の説明が授業内容を理解するためにわかりやすかったと思いますか 全学の平均：3.08

回答番号	回答内容	回答数	回答率	グラフ
回答1	1.全く当てはまらない（そう思わない）	43	5%	<div style="width: 5%;"></div>
回答2	2.あまり当てはまらない（あまりそう思わない）	144	17%	<div style="width: 17%;"></div>
回答3	3.やや当てはまる（どちらかと言えばそう思う）	365	43%	<div style="width: 43%;"></div>
回答4	4.よく当てはまる（とてもそう思う）	294	35%	<div style="width: 35%;"></div>

設問 4 あなたは、教員が学習空間としてふさわしい環境を提供できていたと感じますか 全学の平均：3.16

回答番号	回答内容	回答数	回答率	グラフ
回答1	1.全く当てはまらない（そう思わない）	31	4%	<div style="width: 4%;"></div>
回答2	2.あまり当てはまらない（あまりそう思わない）	106	13%	<div style="width: 13%;"></div>
回答3	3.やや当てはまる（どちらかと言えばそう思う）	404	48%	<div style="width: 48%;"></div>
回答4	4.よく当てはまる（とてもそう思う）	305	36%	<div style="width: 36%;"></div>

設問 5 あなたは、教員が授業内容を理解するための工夫をしていると感じましたか 全学の平均：3.14

回答番号	回答内容	回答数	回答率	グラフ
回答1	1.全く当てはまらない（そう思わない）	33	4%	<div style="width: 4%;"></div>
回答2	2.あまり当てはまらない（あまりそう思わない）	118	14%	<div style="width: 14%;"></div>
回答3	3.やや当てはまる（どちらかと言えばそう思う）	392	46%	<div style="width: 46%;"></div>
回答4	4.よく当てはまる（とてもそう思う）	303	36%	<div style="width: 36%;"></div>

設問 6 あなたは、教員が学生の理解度を把握しようと努めていると感じましたか 全学の平均：3.06

回答番号	回答内容	回答数	回答率	グラフ
回答1	1.全く当てはまらない（そう思わない）	43	5%	<div style="width: 5%;"></div>
回答2	2.あまり当てはまらない（あまりそう思わない）	139	16%	<div style="width: 16%;"></div>
回答3	3.やや当てはまる（どちらかと言えばそう思う）	385	46%	<div style="width: 46%;"></div>
回答4	4.よく当てはまる（とてもそう思う）	279	33%	<div style="width: 33%;"></div>

【経済】2023年度前期授業アンケート（回答数 846人 / 3280人）

設問7 あなたは、この授業を受講して、新しい知見や考え方を知ることができましたか

全学の平均：3.17

回答番号	回答内容	回答数	回答率	グラフ
回答1	1.全く当てはまらない（そう思わない）	34	4%	
回答2	2.あまり当てはまらない（あまりそう思わない）	96	11%	
回答3	3.やや当てはまる（どちらかと言えばそう思う）	409	48%	
回答4	4.よく当てはまる（とてもそう思う）	307	36%	

設問8 あなたは、この授業に積極的、意欲的に参加しましたか

全学の平均：3.18

回答番号	回答内容	回答数	回答率	グラフ
回答1	1.全く当てはまらない（そう思わない）	23	3%	
回答2	2.あまり当てはまらない（あまりそう思わない）	105	12%	
回答3	3.やや当てはまる（どちらかと言えばそう思う）	417	49%	
回答4	4.よく当てはまる（とてもそう思う）	301	36%	

設問9 あなたは、予習・復習といった授業時間外学習を行いましたか

全学の平均：2.77

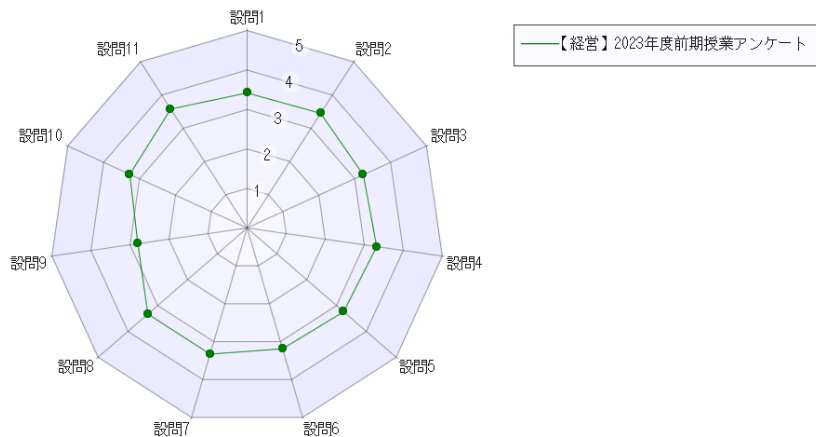
回答番号	回答内容	回答数	回答率	グラフ
回答1	1.全く当てはまらない（そう思わない）	77	9%	
回答2	2.あまり当てはまらない（あまりそう思わない）	223	26%	
回答3	3.やや当てはまる（どちらかと言えばそう思う）	363	43%	
回答4	4.よく当てはまる（とてもそう思う）	183	22%	

設問10 あなたは、将来この授業が役に立つことがあるかもしれないと感じましたか

全学の平均：3.13

回答番号	回答内容	回答数	回答率	グラフ
回答1	1.全く当てはまらない（そう思わない）	31	4%	
回答2	2.あまり当てはまらない（あまりそう思わない）	106	13%	
回答3	3.やや当てはまる（どちらかと言えばそう思う）	428	51%	
回答4	4.よく当てはまる（とてもそう思う）	281	33%	

【経営】2023年度前期授業アンケート（回答数 1592人 / 8893人）



設問 1 あなたは、この授業を履修登録する前に、シラバスを読みましたか

全学の平均：3.42

回答番号	回答内容	回答数	回答率	グラフ
回答1	1.全く当てはまらない（そう思わない）	37	2%	
回答2	2.あまり当てはまらない（あまりそう思わない）	111	7%	
回答3	3.やや当てはまる（どちらかと言えばそう思う）	594	37%	
回答4	4.よく当てはまる（とてもそう思う）	850	53%	

設問 2 あなたは、この授業が最初の授業で説明されたシラバスに沿って進められたと思いますか

全学の平均：3.45

回答番号	回答内容	回答数	回答率	グラフ
回答1	1.全く当てはまらない（そう思わない）	27	2%	
回答2	2.あまり当てはまらない（あまりそう思わない）	63	4%	
回答3	3.やや当てはまる（どちらかと言えばそう思う）	671	42%	
回答4	4.よく当てはまる（とてもそう思う）	831	52%	

設問 3 あなたは、教員の説明が授業内容を理解するためにわかりやすかったと思いますか

全学の平均：3.24

回答番号	回答内容	回答数	回答率	グラフ
回答1	1.全く当てはまらない（そう思わない）	64	4%	
回答2	2.あまり当てはまらない（あまりそう思わない）	191	12%	
回答3	3.やや当てはまる（どちらかと言えばそう思う）	641	40%	
回答4	4.よく当てはまる（とてもそう思う）	696	44%	

設問 4 あなたは、教員が学習空間としてふさわしい環境を提供できていたと感じますか

全学の平均：3.32

回答番号	回答内容	回答数	回答率	グラフ
回答1	1.全く当てはまらない（そう思わない）	49	3%	
回答2	2.あまり当てはまらない（あまりそう思わない）	143	9%	
回答3	3.やや当てはまる（どちらかと言えばそう思う）	643	40%	
回答4	4.よく当てはまる（とてもそう思う）	757	48%	

設問 5 あなたは、教員が授業内容を理解するための工夫をしていると感じましたか

全学の平均：3.24

回答番号	回答内容	回答数	回答率	グラフ
回答1	1.全く当てはまらない（そう思わない）	55	3%	
回答2	2.あまり当てはまらない（あまりそう思わない）	200	13%	
回答3	3.やや当てはまる（どちらかと言えばそう思う）	639	40%	
回答4	4.よく当てはまる（とてもそう思う）	698	44%	

設問 6 あなたは、教員が学生の理解度を把握しようと努めていると感じましたか

全学の平均：3.19

回答番号	回答内容	回答数	回答率	グラフ
回答1	1.全く当てはまらない（そう思わない）	76	5%	
回答2	2.あまり当てはまらない（あまりそう思わない）	205	13%	
回答3	3.やや当てはまる（どちらかと言えばそう思う）	649	41%	
回答4	4.よく当てはまる（とてもそう思う）	662	42%	

【経営】2023年度前期授業アンケート（回答数 1592人 / 8893人）

設問 7 あなたは、この授業を受講して、新しい知見や考え方をすることはできましたか

全学の平均：3.33

回答番号	回答内容	回答数	回答率	グラフ
回答1	1.全く当てはまらない（そう思わない）	43	3%	<div style="width: 3%;"></div>
回答2	2.あまり当てはまらない（あまりそう思わない）	131	8%	<div style="width: 8%;"></div>
回答3	3.やや当てはまる（どちらかと言えばそう思う）	681	43%	<div style="width: 43%;"></div>
回答4	4.よく当てはまる（とてもそう思う）	737	46%	<div style="width: 46%;"></div>

設問 8 あなたは、この授業に積極的、意欲的に参加しましたか

全学の平均：3.33

回答番号	回答内容	回答数	回答率	グラフ
回答1	1.全く当てはまらない（そう思わない）	28	2%	<div style="width: 2%;"></div>
回答2	2.あまり当てはまらない（あまりそう思わない）	147	9%	<div style="width: 9%;"></div>
回答3	3.やや当てはまる（どちらかと言えばそう思う）	690	43%	<div style="width: 43%;"></div>
回答4	4.よく当てはまる（とてもそう思う）	727	46%	<div style="width: 46%;"></div>

設問 9 あなたは、予習・復習といった授業時間外学習を行いましたか

全学の平均：2.80

回答番号	回答内容	回答数	回答率	グラフ
回答1	1.全く当てはまらない（そう思わない）	132	8%	<div style="width: 8%;"></div>
回答2	2.あまり当てはまらない（あまりそう思わない）	444	28%	<div style="width: 28%;"></div>
回答3	3.やや当てはまる（どちらかと言えばそう思う）	619	39%	<div style="width: 39%;"></div>
回答4	4.よく当てはまる（とてもそう思う）	397	25%	<div style="width: 25%;"></div>

設問 10 あなたは、将来この授業が役に立つことがあるかもしれないと感じましたか

全学の平均：3.27

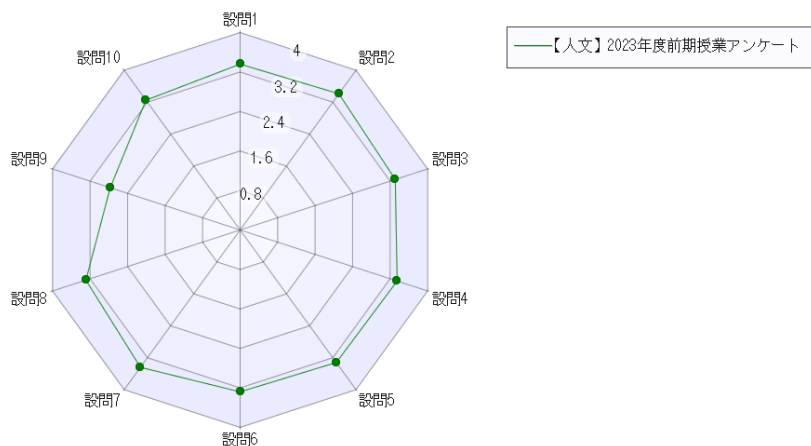
回答番号	回答内容	回答数	回答率	グラフ
回答1	1.全く当てはまらない（そう思わない）	37	2%	<div style="width: 2%;"></div>
回答2	2.あまり当てはまらない（あまりそう思わない）	163	10%	<div style="width: 10%;"></div>
回答3	3.やや当てはまる（どちらかと言えばそう思う）	731	46%	<div style="width: 46%;"></div>
回答4	4.よく当てはまる（とてもそう思う）	661	42%	<div style="width: 42%;"></div>

設問 11 あなたは、授業で指定された課題（予習・復習以外）について授業時間外学習を行いましたか

全学の平均：3.58

回答番号	回答内容	回答数	回答率	グラフ
回答1	1.この科目には当てはまらない設問である	195	12%	<div style="width: 12%;"></div>
回答2	2.全く当てはまらない（そう思わない）	100	6%	<div style="width: 6%;"></div>
回答3	3.あまり当てはまらない（あまりそう思わない）	330	21%	<div style="width: 21%;"></div>
回答4	4.やや当てはまる（どちらかと言えばそう思う）	526	33%	<div style="width: 33%;"></div>
回答5	5.よく当てはまる（とてもそう思う）	441	28%	<div style="width: 28%;"></div>

【人文】2023年度前期授業アンケート（回答数 1014人 / 4407人）



設問 1 あなたは、この授業を履修登録する前に、シラバスを読みましたか 全学の平均：3.36

回答番号	回答内容	回答数	回答率	グラフ
回答1	1.全く当てはまらない（そう思わない）	22	2%	<div style="width: 2%;"></div>
回答2	2.あまり当てはまらない（あまりそう思わない）	99	10%	<div style="width: 10%;"></div>
回答3	3.やや当てはまる（どちらかと言えばそう思う）	380	37%	<div style="width: 37%;"></div>
回答4	4.よく当てはまる（とてもそう思う）	513	51%	<div style="width: 51%;"></div>

設問 2 あなたは、この授業が最初の授業で説明されたシラバスに沿って進められたと思いますか 全学の平均：3.41

回答番号	回答内容	回答数	回答率	グラフ
回答1	1.全く当てはまらない（そう思わない）	12	1%	<div style="width: 1%;"></div>
回答2	2.あまり当てはまらない（あまりそう思わない）	53	5%	<div style="width: 5%;"></div>
回答3	3.やや当てはまる（どちらかと言えばそう思う）	461	45%	<div style="width: 45%;"></div>
回答4	4.よく当てはまる（とてもそう思う）	488	48%	<div style="width: 48%;"></div>

設問 3 あなたは、教員の説明が授業内容を理解するためにわかりやすかったと思いますか 全学の平均：3.31

回答番号	回答内容	回答数	回答率	グラフ
回答1	1.全く当てはまらない（そう思わない）	26	3%	<div style="width: 3%;"></div>
回答2	2.あまり当てはまらない（あまりそう思わない）	87	9%	<div style="width: 9%;"></div>
回答3	3.やや当てはまる（どちらかと言えばそう思う）	446	44%	<div style="width: 44%;"></div>
回答4	4.よく当てはまる（とてもそう思う）	455	45%	<div style="width: 45%;"></div>

設問 4 あなたは、教員が学習空間としてふさわしい環境を提供できていたと感じますか 全学の平均：3.35

回答番号	回答内容	回答数	回答率	グラフ
回答1	1.全く当てはまらない（そう思わない）	24	2%	<div style="width: 2%;"></div>
回答2	2.あまり当てはまらない（あまりそう思わない）	71	7%	<div style="width: 7%;"></div>
回答3	3.やや当てはまる（どちらかと言えばそう思う）	446	44%	<div style="width: 44%;"></div>
回答4	4.よく当てはまる（とてもそう思う）	473	47%	<div style="width: 47%;"></div>

設問 5 あなたは、教員が授業内容を理解するための工夫をしていると感じましたか 全学の平均：3.32

回答番号	回答内容	回答数	回答率	グラフ
回答1	1.全く当てはまらない（そう思わない）	26	3%	<div style="width: 3%;"></div>
回答2	2.あまり当てはまらない（あまりそう思わない）	78	8%	<div style="width: 8%;"></div>
回答3	3.やや当てはまる（どちらかと言えばそう思う）	453	45%	<div style="width: 45%;"></div>
回答4	4.よく当てはまる（とてもそう思う）	457	45%	<div style="width: 45%;"></div>

設問 6 あなたは、教員が学生の理解度を把握しようと努めていると感じましたか 全学の平均：3.28

回答番号	回答内容	回答数	回答率	グラフ
回答1	1.全く当てはまらない（そう思わない）	25	2%	<div style="width: 2%;"></div>
回答2	2.あまり当てはまらない（あまりそう思わない）	96	9%	<div style="width: 9%;"></div>
回答3	3.やや当てはまる（どちらかと言えばそう思う）	459	45%	<div style="width: 45%;"></div>
回答4	4.よく当てはまる（とてもそう思う）	434	43%	<div style="width: 43%;"></div>

【人文】2023年度前期授業アンケート（回答数 1014人 / 4407人）

設問7 あなたは、この授業を受講して、新しい知見や考え方を知ることができましたか

全学の平均：3.44

回答番号	回答内容	回答数	回答率	グラフ
回答1	1.全く当てはまらない（そう思わない）	17	2%	
回答2	2.あまり当てはまらない（あまりそう思わない）	60	6%	
回答3	3.やや当てはまる（どちらかと言えばそう思う）	399	39%	
回答4	4.よく当てはまる（とてもそう思う）	538	53%	

設問8 あなたは、この授業に積極的、意欲的に参加しましたか

全学の平均：3.29

回答番号	回答内容	回答数	回答率	グラフ
回答1	1.全く当てはまらない（そう思わない）	18	2%	
回答2	2.あまり当てはまらない（あまりそう思わない）	93	9%	
回答3	3.やや当てはまる（どちらかと言えばそう思う）	478	47%	
回答4	4.よく当てはまる（とてもそう思う）	425	42%	

設問9 あなたは、予習・復習といった授業時間外学習を行いましたか

全学の平均：2.77

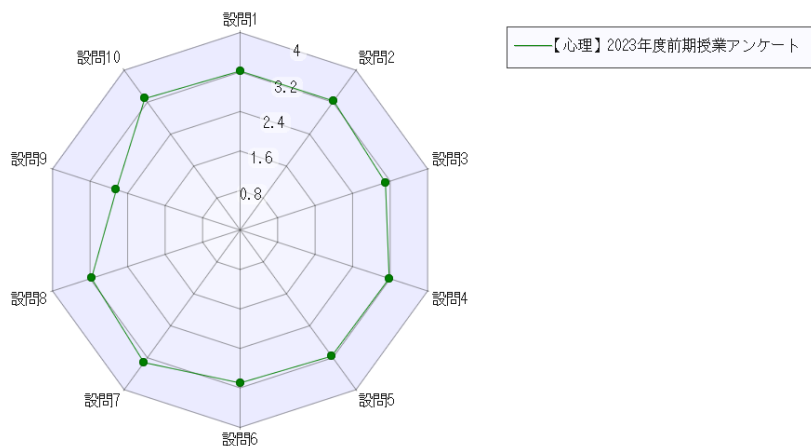
回答番号	回答内容	回答数	回答率	グラフ
回答1	1.全く当てはまらない（そう思わない）	83	8%	
回答2	2.あまり当てはまらない（あまりそう思わない）	293	29%	
回答3	3.やや当てはまる（どちらかと言えばそう思う）	416	41%	
回答4	4.よく当てはまる（とてもそう思う）	222	22%	

設問10 あなたは、将来この授業が役に立つことがあるかもしれないと感じましたか

全学の平均：3.25

回答番号	回答内容	回答数	回答率	グラフ
回答1	1.全く当てはまらない（そう思わない）	24	2%	
回答2	2.あまり当てはまらない（あまりそう思わない）	111	11%	
回答3	3.やや当てはまる（どちらかと言えばそう思う）	469	46%	
回答4	4.よく当てはまる（とてもそう思う）	410	40%	

【心理】2023年度前期授業アンケート（回答数 786人 / 3300人）



設問 1 あなたは、この授業を履修登録する前に、シラバスを読みましたか 全学の平均：3.22

回答番号	回答内容	回答数	回答率	グラフ
回答1	1.全く当てはまらない（そう思わない）	30	4%	<div style="width: 4%;"></div>
回答2	2.あまり当てはまらない（あまりそう思わない）	82	10%	<div style="width: 10%;"></div>
回答3	3.やや当てはまる（どちらかと言えばそう思う）	362	46%	<div style="width: 46%;"></div>
回答4	4.よく当てはまる（とてもそう思う）	312	40%	<div style="width: 40%;"></div>

設問 2 あなたは、この授業が最初の授業で説明されたシラバスに沿って進められたと思いますか 全学の平均：3.23

回答番号	回答内容	回答数	回答率	グラフ
回答1	1.全く当てはまらない（そう思わない）	46	6%	<div style="width: 6%;"></div>
回答2	2.あまり当てはまらない（あまりそう思わない）	54	7%	<div style="width: 7%;"></div>
回答3	3.やや当てはまる（どちらかと言えばそう思う）	356	45%	<div style="width: 45%;"></div>
回答4	4.よく当てはまる（とてもそう思う）	330	42%	<div style="width: 42%;"></div>

設問 3 あなたは、教員の説明が授業内容を理解するためにわかりやすかったと思いますか 全学の平均：3.10

回答番号	回答内容	回答数	回答率	グラフ
回答1	1.全く当てはまらない（そう思わない）	75	10%	<div style="width: 10%;"></div>
回答2	2.あまり当てはまらない（あまりそう思わない）	89	11%	<div style="width: 11%;"></div>
回答3	3.やや当てはまる（どちらかと言えばそう思う）	302	38%	<div style="width: 38%;"></div>
回答4	4.よく当てはまる（とてもそう思う）	320	41%	<div style="width: 41%;"></div>

設問 4 あなたは、教員が学習空間としてふさわしい環境を提供できていたと感じますか 全学の平均：3.18

回答番号	回答内容	回答数	回答率	グラフ
回答1	1.全く当てはまらない（そう思わない）	64	8%	<div style="width: 8%;"></div>
回答2	2.あまり当てはまらない（あまりそう思わない）	66	8%	<div style="width: 8%;"></div>
回答3	3.やや当てはまる（どちらかと言えばそう思う）	321	41%	<div style="width: 41%;"></div>
回答4	4.よく当てはまる（とてもそう思う）	335	43%	<div style="width: 43%;"></div>

設問 5 あなたは、教員が授業内容を理解するための工夫をしていると感じましたか 全学の平均：3.16

回答番号	回答内容	回答数	回答率	グラフ
回答1	1.全く当てはまらない（そう思わない）	65	8%	<div style="width: 8%;"></div>
回答2	2.あまり当てはまらない（あまりそう思わない）	87	11%	<div style="width: 11%;"></div>
回答3	3.やや当てはまる（どちらかと言えばそう思う）	293	37%	<div style="width: 37%;"></div>
回答4	4.よく当てはまる（とてもそう思う）	341	43%	<div style="width: 43%;"></div>

設問 6 あなたは、教員が学生の理解度を把握しようと努めていると感じましたか 全学の平均：3.10

回答番号	回答内容	回答数	回答率	グラフ
回答1	1.全く当てはまらない（そう思わない）	66	8%	<div style="width: 8%;"></div>
回答2	2.あまり当てはまらない（あまりそう思わない）	94	12%	<div style="width: 12%;"></div>
回答3	3.やや当てはまる（どちらかと言えばそう思う）	324	41%	<div style="width: 41%;"></div>
回答4	4.よく当てはまる（とてもそう思う）	302	38%	<div style="width: 38%;"></div>

【心理】2023年度前期授業アンケート（回答数 786人 / 3300人）

設問7 あなたは、この授業を受講して、新しい知見や考え方を知ることができましたか

全学の平均：3.32

回答番号	回答内容	回答数	回答率	グラフ
回答1	1.全く当てはまらない（そう思わない）	39	5%	
回答2	2.あまり当てはまらない（あまりそう思わない）	60	8%	
回答3	3.やや当てはまる（どちらかと言えばそう思う）	300	38%	
回答4	4.よく当てはまる（とてもそう思う）	387	49%	

設問8 あなたは、この授業に積極的、意欲的に参加しましたか

全学の平均：3.17

回答番号	回答内容	回答数	回答率	グラフ
回答1	1.全く当てはまらない（そう思わない）	30	4%	
回答2	2.あまり当てはまらない（あまりそう思わない）	110	14%	
回答3	3.やや当てはまる（どちらかと言えばそう思う）	342	44%	
回答4	4.よく当てはまる（とてもそう思う）	304	39%	

設問9 あなたは、予習・復習といった授業時間外学習を行いましたか

全学の平均：2.64

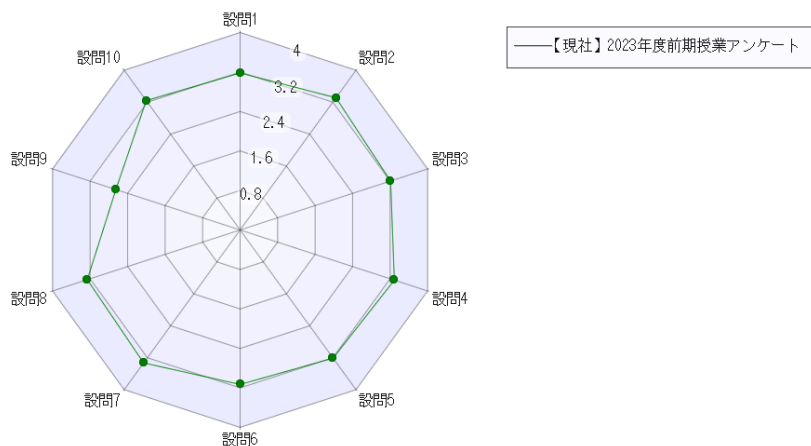
回答番号	回答内容	回答数	回答率	グラフ
回答1	1.全く当てはまらない（そう思わない）	73	9%	
回答2	2.あまり当てはまらない（あまりそう思わない）	284	36%	
回答3	3.やや当てはまる（どちらかと言えばそう思う）	282	36%	
回答4	4.よく当てはまる（とてもそう思う）	147	19%	

設問10 あなたは、将来この授業が役に立つことがあるかもしれないと感じましたか

全学の平均：3.29

回答番号	回答内容	回答数	回答率	グラフ
回答1	1.全く当てはまらない（そう思わない）	30	4%	
回答2	2.あまり当てはまらない（あまりそう思わない）	67	9%	
回答3	3.やや当てはまる（どちらかと言えばそう思う）	334	42%	
回答4	4.よく当てはまる（とてもそう思う）	355	45%	

【現社】2023年度前期授業アンケート（回答数 1049人 / 4991人）



設問 1 あなたは、この授業を履修登録する前に、シラバスを読みましたか 全学の平均：3.18

回答番号	回答内容	回答数	回答率	グラフ
回答1	1.全く当てはまらない（そう思わない）	63	6%	<div style="width: 6%;"></div>
回答2	2.あまり当てはまらない（あまりそう思わない）	111	11%	<div style="width: 11%;"></div>
回答3	3.やや当てはまる（どちらかと言えばそう思う）	452	43%	<div style="width: 43%;"></div>
回答4	4.よく当てはまる（とてもそう思う）	423	40%	<div style="width: 40%;"></div>

設問 2 あなたは、この授業が最初の授業で説明されたシラバスに沿って進められたと思いますか 全学の平均：3.31

回答番号	回答内容	回答数	回答率	グラフ
回答1	1.全く当てはまらない（そう思わない）	41	4%	<div style="width: 4%;"></div>
回答2	2.あまり当てはまらない（あまりそう思わない）	58	6%	<div style="width: 6%;"></div>
回答3	3.やや当てはまる（どちらかと言えばそう思う）	489	47%	<div style="width: 47%;"></div>
回答4	4.よく当てはまる（とてもそう思う）	461	44%	<div style="width: 44%;"></div>

設問 3 あなたは、教員の説明が授業内容を理解するためにわかりやすかったと思いますか 全学の平均：3.21

回答番号	回答内容	回答数	回答率	グラフ
回答1	1.全く当てはまらない（そう思わない）	60	6%	<div style="width: 6%;"></div>
回答2	2.あまり当てはまらない（あまりそう思わない）	97	9%	<div style="width: 9%;"></div>
回答3	3.やや当てはまる（どちらかと言えばそう思う）	453	43%	<div style="width: 43%;"></div>
回答4	4.よく当てはまる（とてもそう思う）	439	42%	<div style="width: 42%;"></div>

設問 4 あなたは、教員が学習空間としてふさわしい環境を提供できていたと感じますか 全学の平均：3.29

回答番号	回答内容	回答数	回答率	グラフ
回答1	1.全く当てはまらない（そう思わない）	54	5%	<div style="width: 5%;"></div>
回答2	2.あまり当てはまらない（あまりそう思わない）	63	6%	<div style="width: 6%;"></div>
回答3	3.やや当てはまる（どちらかと言えばそう思う）	458	44%	<div style="width: 44%;"></div>
回答4	4.よく当てはまる（とてもそう思う）	474	45%	<div style="width: 45%;"></div>

設問 5 あなたは、教員が授業内容を理解するための工夫をしていると感じましたか 全学の平均：3.21

回答番号	回答内容	回答数	回答率	グラフ
回答1	1.全く当てはまらない（そう思わない）	51	5%	<div style="width: 5%;"></div>
回答2	2.あまり当てはまらない（あまりそう思わない）	105	10%	<div style="width: 10%;"></div>
回答3	3.やや当てはまる（どちらかと言えばそう思う）	461	44%	<div style="width: 44%;"></div>
回答4	4.よく当てはまる（とてもそう思う）	432	41%	<div style="width: 41%;"></div>

設問 6 あなたは、教員が学生の理解度を把握しようと努めていると感じましたか 全学の平均：3.13

回答番号	回答内容	回答数	回答率	グラフ
回答1	1.全く当てはまらない（そう思わない）	72	7%	<div style="width: 7%;"></div>
回答2	2.あまり当てはまらない（あまりそう思わない）	119	11%	<div style="width: 11%;"></div>
回答3	3.やや当てはまる（どちらかと言えばそう思う）	455	43%	<div style="width: 43%;"></div>
回答4	4.よく当てはまる（とてもそう思う）	403	38%	<div style="width: 38%;"></div>

【現社】2023年度前期授業アンケート（回答数 1049人 / 4991人）

設問7 あなたは、この授業を受講して、新しい知見や考え方を知ることができましたか

全学の平均：3.33

回答番号	回答内容	回答数	回答率	グラフ
回答1	1.全く当てはまらない（そう思わない）	49	5%	
回答2	2.あまり当てはまらない（あまりそう思わない）	66	6%	
回答3	3.やや当てはまる（どちらかと言えばそう思う）	427	41%	
回答4	4.よく当てはまる（とてもそう思う）	507	48%	

設問8 あなたは、この授業に積極的、意欲的に参加しましたか

全学の平均：3.26

回答番号	回答内容	回答数	回答率	グラフ
回答1	1.全く当てはまらない（そう思わない）	46	4%	
回答2	2.あまり当てはまらない（あまりそう思わない）	81	8%	
回答3	3.やや当てはまる（どちらかと言えばそう思う）	476	45%	
回答4	4.よく当てはまる（とてもそう思う）	446	43%	

設問9 あなたは、予習・復習といった授業時間外学習を行いましたか

全学の平均：2.65

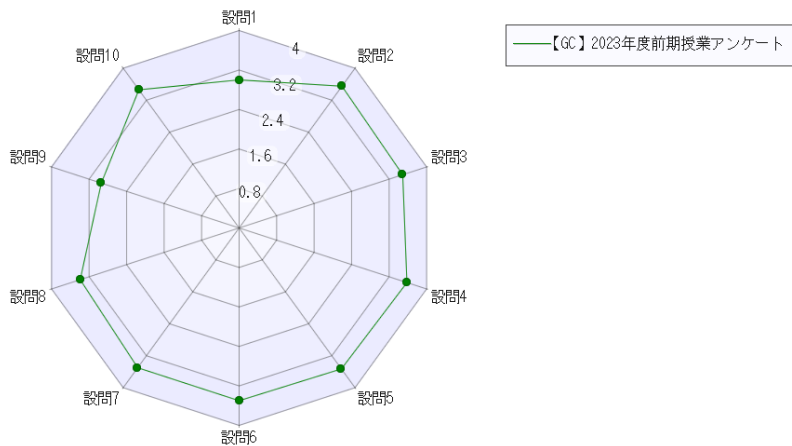
回答番号	回答内容	回答数	回答率	グラフ
回答1	1.全く当てはまらない（そう思わない）	124	12%	
回答2	2.あまり当てはまらない（あまりそう思わない）	322	31%	
回答3	3.やや当てはまる（どちらかと言えばそう思う）	400	38%	
回答4	4.よく当てはまる（とてもそう思う）	203	19%	

設問10 あなたは、将来この授業が役に立つことがあるかもしれないと感じましたか

全学の平均：3.24

回答番号	回答内容	回答数	回答率	グラフ
回答1	1.全く当てはまらない（そう思わない）	57	5%	
回答2	2.あまり当てはまらない（あまりそう思わない）	90	9%	
回答3	3.やや当てはまる（どちらかと言えばそう思う）	446	43%	
回答4	4.よく当てはまる（とてもそう思う）	456	43%	

【GC】2023年度前期授業アンケート（回答数 577人 / 1516人）



設問 1 あなたは、この授業を履修登録する前に、シラバスを読みましたか 全学の平均：3.00

回答番号	回答内容	回答数	回答率	グラフ
回答1	1.全く当てはまらない（そう思わない）	49	8%	<div style="width: 8%;"></div>
回答2	2.あまり当てはまらない（あまりそう思わない）	94	16%	<div style="width: 16%;"></div>
回答3	3.やや当てはまる（どちらかと言えばそう思う）	240	42%	<div style="width: 42%;"></div>
回答4	4.よく当てはまる（とてもそう思う）	194	34%	<div style="width: 34%;"></div>

設問 2 あなたは、この授業が最初の授業で説明されたシラバスに沿って進められたと思いますか 全学の平均：3.55

回答番号	回答内容	回答数	回答率	グラフ
回答1	1.全く当てはまらない（そう思わない）	9	2%	<div style="width: 2%;"></div>
回答2	2.あまり当てはまらない（あまりそう思わない）	13	2%	<div style="width: 2%;"></div>
回答3	3.やや当てはまる（どちらかと言えばそう思う）	209	36%	<div style="width: 36%;"></div>
回答4	4.よく当てはまる（とてもそう思う）	346	60%	<div style="width: 60%;"></div>

設問 3 あなたは、教員の説明が授業内容を理解するためにわかりやすかったと思いますか 全学の平均：3.49

回答番号	回答内容	回答数	回答率	グラフ
回答1	1.全く当てはまらない（そう思わない）	9	2%	<div style="width: 2%;"></div>
回答2	2.あまり当てはまらない（あまりそう思わない）	20	3%	<div style="width: 3%;"></div>
回答3	3.やや当てはまる（どちらかと言えばそう思う）	227	39%	<div style="width: 39%;"></div>
回答4	4.よく当てはまる（とてもそう思う）	321	56%	<div style="width: 56%;"></div>

設問 4 あなたは、教員が学習空間としてふさわしい環境を提供できていたと感じますか 全学の平均：3.58

回答番号	回答内容	回答数	回答率	グラフ
回答1	1.全く当てはまらない（そう思わない）	4	1%	<div style="width: 1%;"></div>
回答2	2.あまり当てはまらない（あまりそう思わない）	13	2%	<div style="width: 2%;"></div>
回答3	3.やや当てはまる（どちらかと言えばそう思う）	204	35%	<div style="width: 35%;"></div>
回答4	4.よく当てはまる（とてもそう思う）	356	62%	<div style="width: 62%;"></div>

設問 5 あなたは、教員が授業内容を理解するための工夫をしていると感じましたか 全学の平均：3.53

回答番号	回答内容	回答数	回答率	グラフ
回答1	1.全く当てはまらない（そう思わない）	9	2%	<div style="width: 2%;"></div>
回答2	2.あまり当てはまらない（あまりそう思わない）	19	3%	<div style="width: 3%;"></div>
回答3	3.やや当てはまる（どちらかと言えばそう思う）	206	36%	<div style="width: 36%;"></div>
回答4	4.よく当てはまる（とてもそう思う）	343	59%	<div style="width: 59%;"></div>

設問 6 あなたは、教員が学生の理解度を把握しようと努めていると感じましたか 全学の平均：3.50

回答番号	回答内容	回答数	回答率	グラフ
回答1	1.全く当てはまらない（そう思わない）	9	2%	<div style="width: 2%;"></div>
回答2	2.あまり当てはまらない（あまりそう思わない）	29	5%	<div style="width: 5%;"></div>
回答3	3.やや当てはまる（どちらかと言えばそう思う）	201	35%	<div style="width: 35%;"></div>
回答4	4.よく当てはまる（とてもそう思う）	338	59%	<div style="width: 59%;"></div>

【GC】2023年度前期授業アンケート（回答数 577人 / 1516人）

設問 7 あなたは、この授業を受講して、新しい知見や考え方をすることはできましたか

全学の平均：3.50

回答番号	回答内容	回答数	回答率	グラフ
回答1	1.全く当てはまらない（そう思わない）	10	2%	
回答2	2.あまり当てはまらない（あまりそう思わない）	21	4%	
回答3	3.やや当てはまる（どちらかと言えばそう思う）	216	37%	
回答4	4.よく当てはまる（とてもそう思う）	330	57%	

設問 8 あなたは、この授業に積極的、意欲的に参加しましたか

全学の平均：3.39

回答番号	回答内容	回答数	回答率	グラフ
回答1	1.全く当てはまらない（そう思わない）	12	2%	
回答2	2.あまり当てはまらない（あまりそう思わない）	30	5%	
回答3	3.やや当てはまる（どちらかと言えばそう思う）	255	44%	
回答4	4.よく当てはまる（とてもそう思う）	280	49%	

設問 9 あなたは、予習・復習といった授業時間外学習を行いましたか

全学の平均：2.94

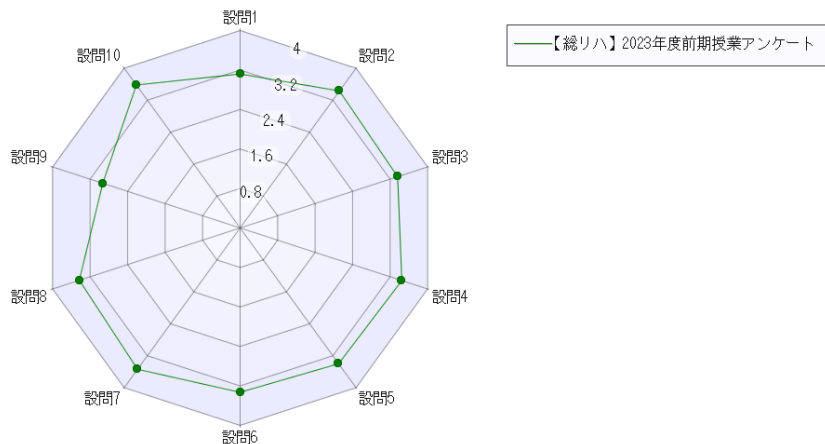
回答番号	回答内容	回答数	回答率	グラフ
回答1	1.全く当てはまらない（そう思わない）	53	9%	
回答2	2.あまり当てはまらない（あまりそう思わない）	114	20%	
回答3	3.やや当てはまる（どちらかと言えばそう思う）	226	39%	
回答4	4.よく当てはまる（とてもそう思う）	184	32%	

設問 10 あなたは、将来この授業が役に立つことがあるかもしれないと感じましたか

全学の平均：3.46

回答番号	回答内容	回答数	回答率	グラフ
回答1	1.全く当てはまらない（そう思わない）	10	2%	
回答2	2.あまり当てはまらない（あまりそう思わない）	23	4%	
回答3	3.やや当てはまる（どちらかと言えばそう思う）	236	41%	
回答4	4.よく当てはまる（とてもそう思う）	308	53%	

【総リハ】2023年度前期授業アンケート（回答数 905人 / 2723人）



設問 1 あなたは、この授業を履修登録する前に、シラバスを読みましたか 全学の平均：3.12

回答番号	回答内容	回答数	回答率	グラフ
回答1	1.全く当てはまらない（そう思わない）	41	5%	<div style="width: 5%;"></div>
回答2	2.あまり当てはまらない（あまりそう思わない）	154	17%	<div style="width: 17%;"></div>
回答3	3.やや当てはまる（どちらかと言えばそう思う）	369	41%	<div style="width: 41%;"></div>
回答4	4.よく当てはまる（とてもそう思う）	341	38%	<div style="width: 38%;"></div>

設問 2 あなたは、この授業が最初の授業で説明されたシラバスに沿って進められたと思いますか 全学の平均：3.43

回答番号	回答内容	回答数	回答率	グラフ
回答1	1.全く当てはまらない（そう思わない）	14	2%	<div style="width: 2%;"></div>
回答2	2.あまり当てはまらない（あまりそう思わない）	38	4%	<div style="width: 4%;"></div>
回答3	3.やや当てはまる（どちらかと言えばそう思う）	396	44%	<div style="width: 44%;"></div>
回答4	4.よく当てはまる（とてもそう思う）	457	50%	<div style="width: 50%;"></div>

設問 3 あなたは、教員の説明が授業内容を理解するためにわかりやすかったと思いますか 全学の平均：3.36

回答番号	回答内容	回答数	回答率	グラフ
回答1	1.全く当てはまらない（そう思わない）	19	2%	<div style="width: 2%;"></div>
回答2	2.あまり当てはまらない（あまりそう思わない）	72	8%	<div style="width: 8%;"></div>
回答3	3.やや当てはまる（どちらかと言えばそう思う）	380	42%	<div style="width: 42%;"></div>
回答4	4.よく当てはまる（とてもそう思う）	434	48%	<div style="width: 48%;"></div>

設問 4 あなたは、教員が学習空間としてふさわしい環境を提供できていたと感じますか 全学の平均：3.45

回答番号	回答内容	回答数	回答率	グラフ
回答1	1.全く当てはまらない（そう思わない）	14	2%	<div style="width: 2%;"></div>
回答2	2.あまり当てはまらない（あまりそう思わない）	48	5%	<div style="width: 5%;"></div>
回答3	3.やや当てはまる（どちらかと言えばそう思う）	360	40%	<div style="width: 40%;"></div>
回答4	4.よく当てはまる（とてもそう思う）	483	53%	<div style="width: 53%;"></div>

設問 5 あなたは、教員が授業内容を理解するための工夫をしていると感じましたか 全学の平均：3.40

回答番号	回答内容	回答数	回答率	グラフ
回答1	1.全く当てはまらない（そう思わない）	14	2%	<div style="width: 2%;"></div>
回答2	2.あまり当てはまらない（あまりそう思わない）	66	7%	<div style="width: 7%;"></div>
回答3	3.やや当てはまる（どちらかと言えばそう思う）	368	41%	<div style="width: 41%;"></div>
回答4	4.よく当てはまる（とてもそう思う）	457	50%	<div style="width: 50%;"></div>

設問 6 あなたは、教員が学生の理解度を把握しようと努めていると感じましたか 全学の平均：3.33

回答番号	回答内容	回答数	回答率	グラフ
回答1	1.全く当てはまらない（そう思わない）	18	2%	<div style="width: 2%;"></div>
回答2	2.あまり当てはまらない（あまりそう思わない）	89	10%	<div style="width: 10%;"></div>
回答3	3.やや当てはまる（どちらかと言えばそう思う）	373	41%	<div style="width: 41%;"></div>
回答4	4.よく当てはまる（とてもそう思う）	425	47%	<div style="width: 47%;"></div>

【総リハ】2023年度前期授業アンケート（回答数 905人 / 2723人）

設問7 あなたは、この授業を受講して、新しい知見や考え方を知ることができましたか

全学の平均：3.54

回答番号	回答内容	回答数	回答率	グラフ
回答1	1.全く当てはまらない（そう思わない）	9	1%	
回答2	2.あまり当てはまらない（あまりそう思わない）	27	3%	
回答3	3.やや当てはまる（どちらかと言えばそう思う）	335	37%	
回答4	4.よく当てはまる（とてもそう思う）	534	59%	

設問8 あなたは、この授業に積極的、意欲的に参加しましたか

全学の平均：3.43

回答番号	回答内容	回答数	回答率	グラフ
回答1	1.全く当てはまらない（そう思わない）	11	1%	
回答2	2.あまり当てはまらない（あまりそう思わない）	59	7%	
回答3	3.やや当てはまる（どちらかと言えばそう思う）	367	41%	
回答4	4.よく当てはまる（とてもそう思う）	468	52%	

設問9 あなたは、予習・復習といった授業時間外学習を行いましたか

全学の平均：2.93

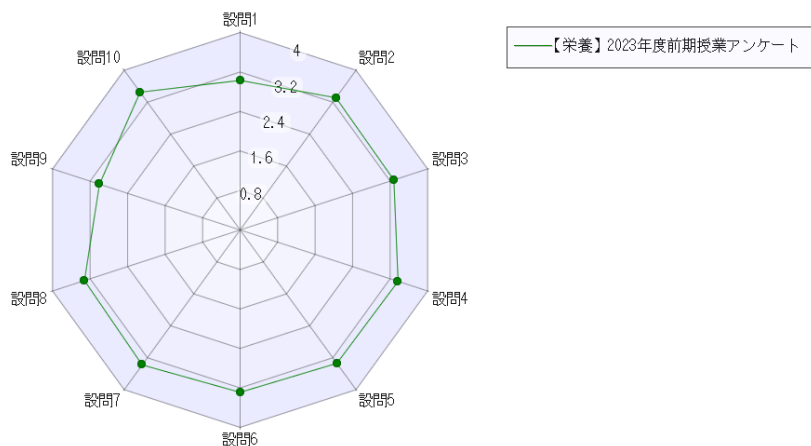
回答番号	回答内容	回答数	回答率	グラフ
回答1	1.全く当てはまらない（そう思わない）	63	7%	
回答2	2.あまり当てはまらない（あまりそう思わない）	206	23%	
回答3	3.やや当てはまる（どちらかと言えばそう思う）	370	41%	
回答4	4.よく当てはまる（とてもそう思う）	266	29%	

設問10 あなたは、将来この授業が役に立つことがあるかもしれないと感じましたか

全学の平均：3.58

回答番号	回答内容	回答数	回答率	グラフ
回答1	1.全く当てはまらない（そう思わない）	9	1%	
回答2	2.あまり当てはまらない（あまりそう思わない）	27	3%	
回答3	3.やや当てはまる（どちらかと言えばそう思う）	302	33%	
回答4	4.よく当てはまる（とてもそう思う）	567	63%	

【栄養】2023年度前期授業アンケート（回答数 926人 / 1696人）



設問 1 あなたは、この授業を履修登録する前に、シラバスを読みましたか 全学の平均：3.03

回答番号	回答内容	回答数	回答率	グラフ
回答1	1.全く当てはまらない（そう思わない）	49	5%	<div style="width: 5%;"></div>
回答2	2.あまり当てはまらない（あまりそう思わない）	125	13%	<div style="width: 13%;"></div>
回答3	3.やや当てはまる（どちらかと言えばそう思う）	501	54%	<div style="width: 54%;"></div>
回答4	4.よく当てはまる（とてもそう思う）	251	27%	<div style="width: 27%;"></div>

設問 2 あなたは、この授業が最初の授業で説明されたシラバスに沿って進められたと思いますか 全学の平均：3.31

回答番号	回答内容	回答数	回答率	グラフ
回答1	1.全く当てはまらない（そう思わない）	16	2%	<div style="width: 2%;"></div>
回答2	2.あまり当てはまらない（あまりそう思わない）	37	4%	<div style="width: 4%;"></div>
回答3	3.やや当てはまる（どちらかと言えばそう思う）	520	56%	<div style="width: 56%;"></div>
回答4	4.よく当てはまる（とてもそう思う）	353	38%	<div style="width: 38%;"></div>

設問 3 あなたは、教員の説明が授業内容を理解するためにわかりやすかったと思いますか 全学の平均：3.28

回答番号	回答内容	回答数	回答率	グラフ
回答1	1.全く当てはまらない（そう思わない）	17	2%	<div style="width: 2%;"></div>
回答2	2.あまり当てはまらない（あまりそう思わない）	69	7%	<div style="width: 7%;"></div>
回答3	3.やや当てはまる（どちらかと言えばそう思う）	476	51%	<div style="width: 51%;"></div>
回答4	4.よく当てはまる（とてもそう思う）	364	39%	<div style="width: 39%;"></div>

設問 4 あなたは、教員が学習空間としてふさわしい環境を提供できていたと感じますか 全学の平均：3.37

回答番号	回答内容	回答数	回答率	グラフ
回答1	1.全く当てはまらない（そう思わない）	11	1%	<div style="width: 1%;"></div>
回答2	2.あまり当てはまらない（あまりそう思わない）	53	6%	<div style="width: 6%;"></div>
回答3	3.やや当てはまる（どちらかと言えばそう思う）	444	48%	<div style="width: 48%;"></div>
回答4	4.よく当てはまる（とてもそう思う）	418	45%	<div style="width: 45%;"></div>

設問 5 あなたは、教員が授業内容を理解するための工夫をしていると感じましたか 全学の平均：3.34

回答番号	回答内容	回答数	回答率	グラフ
回答1	1.全く当てはまらない（そう思わない）	17	2%	<div style="width: 2%;"></div>
回答2	2.あまり当てはまらない（あまりそう思わない）	56	6%	<div style="width: 6%;"></div>
回答3	3.やや当てはまる（どちらかと言えばそう思う）	448	48%	<div style="width: 48%;"></div>
回答4	4.よく当てはまる（とてもそう思う）	405	44%	<div style="width: 44%;"></div>

設問 6 あなたは、教員が学生の理解度を把握しようと努めていると感じましたか 全学の平均：3.29

回答番号	回答内容	回答数	回答率	グラフ
回答1	1.全く当てはまらない（そう思わない）	17	2%	<div style="width: 2%;"></div>
回答2	2.あまり当てはまらない（あまりそう思わない）	91	10%	<div style="width: 10%;"></div>
回答3	3.やや当てはまる（どちらかと言えばそう思う）	424	46%	<div style="width: 46%;"></div>
回答4	4.よく当てはまる（とてもそう思う）	394	43%	<div style="width: 43%;"></div>

【栄養】2023年度前期授業アンケート（回答数 926人 / 1696人）

設問 7 あなたは、この授業を受講して、新しい知見や考え方を知ることができましたか

全学の平均：3.38

回答番号	回答内容	回答数	回答率	グラフ
回答1	1.全く当てはまらない（そう思わない）	11	1%	<div style="width: 1%;"></div>
回答2	2.あまり当てはまらない（あまりそう思わない）	35	4%	<div style="width: 4%;"></div>
回答3	3.やや当てはまる（どちらかと言えばそう思う）	475	51%	<div style="width: 51%;"></div>
回答4	4.よく当てはまる（とてもそう思う）	405	44%	<div style="width: 44%;"></div>

設問 8 あなたは、この授業に積極的、意欲的に参加しましたか

全学の平均：3.32

回答番号	回答内容	回答数	回答率	グラフ
回答1	1.全く当てはまらない（そう思わない）	8	1%	<div style="width: 1%;"></div>
回答2	2.あまり当てはまらない（あまりそう思わない）	55	6%	<div style="width: 6%;"></div>
回答3	3.やや当てはまる（どちらかと言えばそう思う）	498	54%	<div style="width: 54%;"></div>
回答4	4.よく当てはまる（とてもそう思う）	365	39%	<div style="width: 39%;"></div>

設問 9 あなたは、予習・復習といった授業時間外学習を行いましたか

全学の平均：3.00

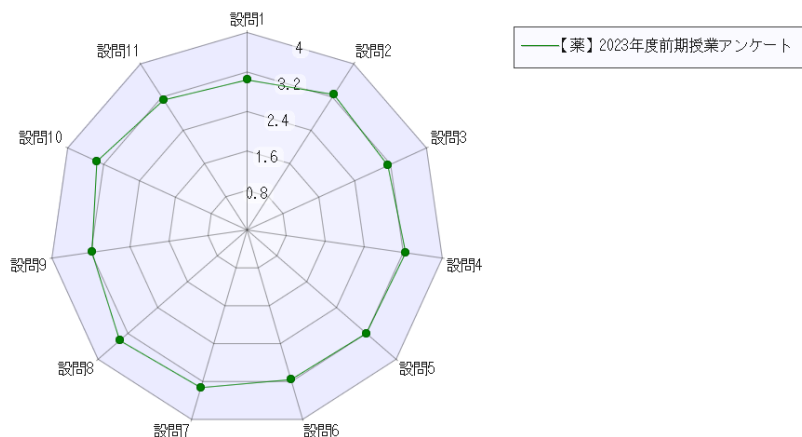
回答番号	回答内容	回答数	回答率	グラフ
回答1	1.全く当てはまらない（そう思わない）	18	2%	<div style="width: 2%;"></div>
回答2	2.あまり当てはまらない（あまりそう思わない）	184	20%	<div style="width: 20%;"></div>
回答3	3.やや当てはまる（どちらかと言えばそう思う）	505	55%	<div style="width: 55%;"></div>
回答4	4.よく当てはまる（とてもそう思う）	219	24%	<div style="width: 24%;"></div>

設問 10 あなたは、将来この授業が役に立つことがあるかもしれないと感じましたか

全学の平均：3.45

回答番号	回答内容	回答数	回答率	グラフ
回答1	1.全く当てはまらない（そう思わない）	9	1%	<div style="width: 1%;"></div>
回答2	2.あまり当てはまらない（あまりそう思わない）	29	3%	<div style="width: 3%;"></div>
回答3	3.やや当てはまる（どちらかと言えばそう思う）	426	46%	<div style="width: 46%;"></div>
回答4	4.よく当てはまる（とてもそう思う）	462	50%	<div style="width: 50%;"></div>

【薬】2023年度前期授業アンケート（回答数 3383人 / 16415人）



設問 1 あなたは、この授業を履修登録する前に、シラバスを読みましたか 全学の平均：3.04

回答番号	回答内容	回答数	回答率	グラフ
回答1	1.全く当てはまらない（そう思わない）	229	7%	<div style="width: 7%;"></div>
回答2	2.あまり当てはまらない（あまりそう思わない）	428	13%	<div style="width: 13%;"></div>
回答3	3.やや当てはまる（どちらかと言えばそう思う）	1697	50%	<div style="width: 50%;"></div>
回答4	4.よく当てはまる（とてもそう思う）	1029	30%	<div style="width: 30%;"></div>

設問 2 あなたは、この授業が最初の授業で説明されたシラバスに沿って進められたと思いますか 全学の平均：3.26

回答番号	回答内容	回答数	回答率	グラフ
回答1	1.全く当てはまらない（そう思わない）	96	3%	<div style="width: 3%;"></div>
回答2	2.あまり当てはまらない（あまりそう思わない）	202	6%	<div style="width: 6%;"></div>
回答3	3.やや当てはまる（どちらかと言えばそう思う）	1800	53%	<div style="width: 53%;"></div>
回答4	4.よく当てはまる（とてもそう思う）	1285	38%	<div style="width: 38%;"></div>

設問 3 あなたは、教員の説明が授業内容を理解するためにわかりやすかったと思いますか 全学の平均：3.14

回答番号	回答内容	回答数	回答率	グラフ
回答1	1.全く当てはまらない（そう思わない）	149	4%	<div style="width: 4%;"></div>
回答2	2.あまり当てはまらない（あまりそう思わない）	347	10%	<div style="width: 10%;"></div>
回答3	3.やや当てはまる（どちらかと言えばそう思う）	1784	53%	<div style="width: 53%;"></div>
回答4	4.よく当てはまる（とてもそう思う）	1103	33%	<div style="width: 33%;"></div>

設問 4 あなたは、教員が学習空間としてふさわしい環境を提供できていたと感じますか 全学の平均：3.25

回答番号	回答内容	回答数	回答率	グラフ
回答1	1.全く当てはまらない（そう思わない）	115	3%	<div style="width: 3%;"></div>
回答2	2.あまり当てはまらない（あまりそう思わない）	223	7%	<div style="width: 7%;"></div>
回答3	3.やや当てはまる（どちらかと言えばそう思う）	1730	51%	<div style="width: 51%;"></div>
回答4	4.よく当てはまる（とてもそう思う）	1315	39%	<div style="width: 39%;"></div>

設問 5 あなたは、教員が授業内容を理解するための工夫をしていると感じましたか 全学の平均：3.20

回答番号	回答内容	回答数	回答率	グラフ
回答1	1.全く当てはまらない（そう思わない）	145	4%	<div style="width: 4%;"></div>
回答2	2.あまり当てはまらない（あまりそう思わない）	279	8%	<div style="width: 8%;"></div>
回答3	3.やや当てはまる（どちらかと言えばそう思う）	1712	51%	<div style="width: 51%;"></div>
回答4	4.よく当てはまる（とてもそう思う）	1247	37%	<div style="width: 37%;"></div>

設問 6 あなたは、教員が学生の理解度を把握しようと努めていると感じましたか 全学の平均：3.16

回答番号	回答内容	回答数	回答率	グラフ
回答1	1.全く当てはまらない（そう思わない）	154	5%	<div style="width: 5%;"></div>
回答2	2.あまり当てはまらない（あまりそう思わない）	370	11%	<div style="width: 11%;"></div>
回答3	3.やや当てはまる（どちらかと言えばそう思う）	1642	49%	<div style="width: 49%;"></div>
回答4	4.よく当てはまる（とてもそう思う）	1217	36%	<div style="width: 36%;"></div>

【薬】2023年度前期授業アンケート（回答数 3383人 / 16415人）

設問 7 あなたは、この授業を受講して、新しい知見や考え方をすることはできましたか

全学の平均：3.33

回答番号	回答内容	回答数	回答率	グラフ
回答1	1.全く当てはまらない（そう思わない）	87	3%	<div style="width: 3%;"></div>
回答2	2.あまり当てはまらない（あまりそう思わない）	197	6%	<div style="width: 6%;"></div>
回答3	3.やや当てはまる（どちらかと言えばそう思う）	1605	47%	<div style="width: 47%;"></div>
回答4	4.よく当てはまる（とてもそう思う）	1494	44%	<div style="width: 44%;"></div>

設問 8 あなたは、この授業に積極的、意欲的に参加しましたか

全学の平均：3.42

回答番号	回答内容	回答数	回答率	グラフ
回答1	1.全く当てはまらない（そう思わない）	52	2%	<div style="width: 2%;"></div>
回答2	2.あまり当てはまらない（あまりそう思わない）	167	5%	<div style="width: 5%;"></div>
回答3	3.やや当てはまる（どちらかと言えばそう思う）	1472	44%	<div style="width: 44%;"></div>
回答4	4.よく当てはまる（とてもそう思う）	1692	50%	<div style="width: 50%;"></div>

設問 9 あなたは、予習・復習といった授業時間外学習を行いましたか

全学の平均：3.18

回答番号	回答内容	回答数	回答率	グラフ
回答1	1.全く当てはまらない（そう思わない）	103	3%	<div style="width: 3%;"></div>
回答2	2.あまり当てはまらない（あまりそう思わない）	408	12%	<div style="width: 12%;"></div>
回答3	3.やや当てはまる（どちらかと言えばそう思う）	1655	49%	<div style="width: 49%;"></div>
回答4	4.よく当てはまる（とてもそう思う）	1217	36%	<div style="width: 36%;"></div>

設問 10 あなたは、将来この授業が役に立つことがあるかもしれないと感じましたか

全学の平均：3.35

回答番号	回答内容	回答数	回答率	グラフ
回答1	1.全く当てはまらない（そう思わない）	88	3%	<div style="width: 3%;"></div>
回答2	2.あまり当てはまらない（あまりそう思わない）	214	6%	<div style="width: 6%;"></div>
回答3	3.やや当てはまる（どちらかと言えばそう思う）	1494	44%	<div style="width: 44%;"></div>
回答4	4.よく当てはまる（とてもそう思う）	1587	47%	<div style="width: 47%;"></div>

設問 11 あなたにとって、授業の難易度は適切でしたか

全学の平均：3.13

回答番号	回答内容	回答数	回答率	グラフ
回答1	1.全く当てはまらない（そう思わない）	118	3%	<div style="width: 3%;"></div>
回答2	2.あまり当てはまらない（あまりそう思わない）	323	10%	<div style="width: 10%;"></div>
回答3	3.やや当てはまる（どちらかと言えばそう思う）	1932	57%	<div style="width: 57%;"></div>
回答4	4.よく当てはまる（とてもそう思う）	1010	30%	<div style="width: 30%;"></div>

設問 12 設問11で1.全く当てはまらない（そう思わない）、2.あまり当てはまらない（あまりそう思わない）を選択した人は、その理由を次の選択肢から選んでください【複数選択可】

回答番号	回答内容	回答数	回答率	グラフ
回答1	1.レベルが高すぎる	221	7%	<div style="width: 7%;"></div>
回答2	2.レベルが低すぎる	32	1%	<div style="width: 1%;"></div>
回答3	3.範囲が広すぎる	256	8%	<div style="width: 8%;"></div>
回答4	4.情報が多すぎる	301	9%	<div style="width: 9%;"></div>
回答5	5.授業の進みが早すぎる	162	5%	<div style="width: 5%;"></div>

【心理学研究科】2023年度前期授業アンケート（回答数 39人 / 95人）

設問7 あなたは、この授業を受講して、新しい知見や考え方を知ることができましたか

全学の平均：3.64

回答番号	回答内容	回答数	回答率	グラフ
回答1	1.全く当てはまらない（そう思わない）	0	0%	
回答2	2.あまり当てはまらない（あまりそう思わない）	2	5%	
回答3	3.やや当てはまる（どちらかと言えばそう思う）	10	26%	
回答4	4.よく当てはまる（とてもそう思う）	27	69%	

設問8 あなたは、この授業に積極的、意欲的に参加しましたか

全学の平均：3.56

回答番号	回答内容	回答数	回答率	グラフ
回答1	1.全く当てはまらない（そう思わない）	0	0%	
回答2	2.あまり当てはまらない（あまりそう思わない）	3	8%	
回答3	3.やや当てはまる（どちらかと言えばそう思う）	11	28%	
回答4	4.よく当てはまる（とてもそう思う）	25	64%	

設問9 あなたは、予習・復習といった授業時間外学習を行いましたか

全学の平均：3.33

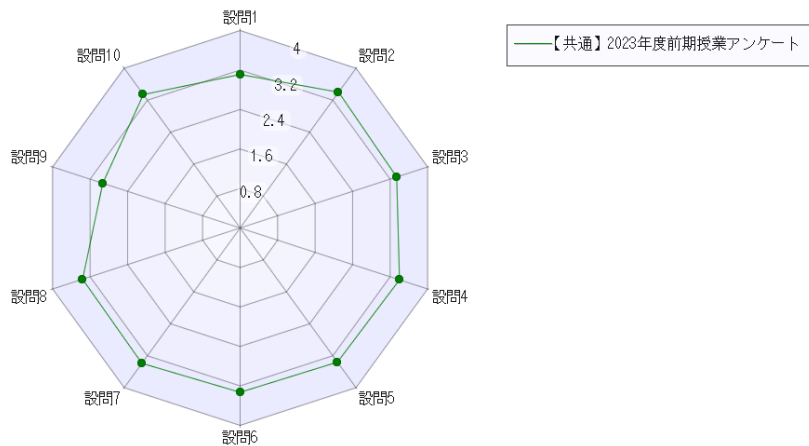
回答番号	回答内容	回答数	回答率	グラフ
回答1	1.全く当てはまらない（そう思わない）	0	0%	
回答2	2.あまり当てはまらない（あまりそう思わない）	6	15%	
回答3	3.やや当てはまる（どちらかと言えばそう思う）	14	36%	
回答4	4.よく当てはまる（とてもそう思う）	19	49%	

設問10 あなたは、将来この授業が役に立つことがあるかもしれないと感じましたか

全学の平均：3.87

回答番号	回答内容	回答数	回答率	グラフ
回答1	1.全く当てはまらない（そう思わない）	0	0%	
回答2	2.あまり当てはまらない（あまりそう思わない）	0	0%	
回答3	3.やや当てはまる（どちらかと言えばそう思う）	5	13%	
回答4	4.よく当てはまる（とてもそう思う）	34	87%	

【共通】2023年度前期授業アンケート（回答数 11459人 / 28818人）



設問 1 あなたは、この授業を履修登録する前に、シラバスを読みましたか 全学の平均：3.11

回答番号	回答内容	回答数	回答率	グラフ
回答1	1.全く当てはまらない（そう思わない）	813	7%	<div style="width: 7%;"></div>
回答2	2.あまり当てはまらない（あまりそう思わない）	1513	13%	<div style="width: 13%;"></div>
回答3	3.やや当てはまる（どちらかと言えばそう思う）	4762	42%	<div style="width: 42%;"></div>
回答4	4.よく当てはまる（とてもそう思う）	4371	38%	<div style="width: 38%;"></div>

設問 2 あなたは、この授業が最初の授業で説明されたシラバスに沿って進められたと思いますか 全学の平均：3.40

回答番号	回答内容	回答数	回答率	グラフ
回答1	1.全く当てはまらない（そう思わない）	196	2%	<div style="width: 2%;"></div>
回答2	2.あまり当てはまらない（あまりそう思わない）	605	5%	<div style="width: 5%;"></div>
回答3	3.やや当てはまる（どちらかと言えばそう思う）	5122	45%	<div style="width: 45%;"></div>
回答4	4.よく当てはまる（とてもそう思う）	5536	48%	<div style="width: 48%;"></div>

設問 3 あなたは、教員の説明が授業内容を理解するためにわかりやすかったと思いますか 全学の平均：3.34

回答番号	回答内容	回答数	回答率	グラフ
回答1	1.全く当てはまらない（そう思わない）	258	2%	<div style="width: 2%;"></div>
回答2	2.あまり当てはまらない（あまりそう思わない）	928	8%	<div style="width: 8%;"></div>
回答3	3.やや当てはまる（どちらかと言えばそう思う）	4936	43%	<div style="width: 43%;"></div>
回答4	4.よく当てはまる（とてもそう思う）	5337	47%	<div style="width: 47%;"></div>

設問 4 あなたは、教員が学習空間としてふさわしい環境を提供できていたと感じますか 全学の平均：3.40

回答番号	回答内容	回答数	回答率	グラフ
回答1	1.全く当てはまらない（そう思わない）	209	2%	<div style="width: 2%;"></div>
回答2	2.あまり当てはまらない（あまりそう思わない）	743	6%	<div style="width: 6%;"></div>
回答3	3.やや当てはまる（どちらかと言えばそう思う）	4729	41%	<div style="width: 41%;"></div>
回答4	4.よく当てはまる（とてもそう思う）	5778	50%	<div style="width: 50%;"></div>

設問 5 あなたは、教員が授業内容を理解するための工夫をしていると感じましたか 全学の平均：3.36

回答番号	回答内容	回答数	回答率	グラフ
回答1	1.全く当てはまらない（そう思わない）	224	2%	<div style="width: 2%;"></div>
回答2	2.あまり当てはまらない（あまりそう思わない）	836	7%	<div style="width: 7%;"></div>
回答3	3.やや当てはまる（どちらかと言えばそう思う）	4981	43%	<div style="width: 43%;"></div>
回答4	4.よく当てはまる（とてもそう思う）	5418	47%	<div style="width: 47%;"></div>

設問 6 あなたは、教員が学生の理解度を把握しようと努めていると感じましたか 全学の平均：3.33

回答番号	回答内容	回答数	回答率	グラフ
回答1	1.全く当てはまらない（そう思わない）	266	2%	<div style="width: 2%;"></div>
回答2	2.あまり当てはまらない（あまりそう思わない）	1042	9%	<div style="width: 9%;"></div>
回答3	3.やや当てはまる（どちらかと言えばそう思う）	4848	42%	<div style="width: 42%;"></div>
回答4	4.よく当てはまる（とてもそう思う）	5303	46%	<div style="width: 46%;"></div>

【共通】2023年度前期授業アンケート（回答数 11459人 / 28818人）

設問 7 あなたは、この授業を受講して、新しい知見や考え方を知ることはできましたか

全学の平均：3.39

回答番号	回答内容	回答数	回答率	グラフ
回答1	1.全く当てはまらない（そう思わない）	200	2%	
回答2	2.あまり当てはまらない（あまりそう思わない）	838	7%	
回答3	3.やや当てはまる（どちらかと言えばそう思う）	4744	41%	
回答4	4.よく当てはまる（とてもそう思う）	5677	50%	

設問 8 あなたは、この授業に積極的、意欲的に参加しましたか

全学の平均：3.36

回答番号	回答内容	回答数	回答率	グラフ
回答1	1.全く当てはまらない（そう思わない）	175	2%	
回答2	2.あまり当てはまらない（あまりそう思わない）	869	8%	
回答3	3.やや当てはまる（どちらかと言えばそう思う）	5115	45%	
回答4	4.よく当てはまる（とてもそう思う）	5300	46%	

設問 9 あなたは、予習・復習といった授業時間外学習を行いましたか

全学の平均：2.93

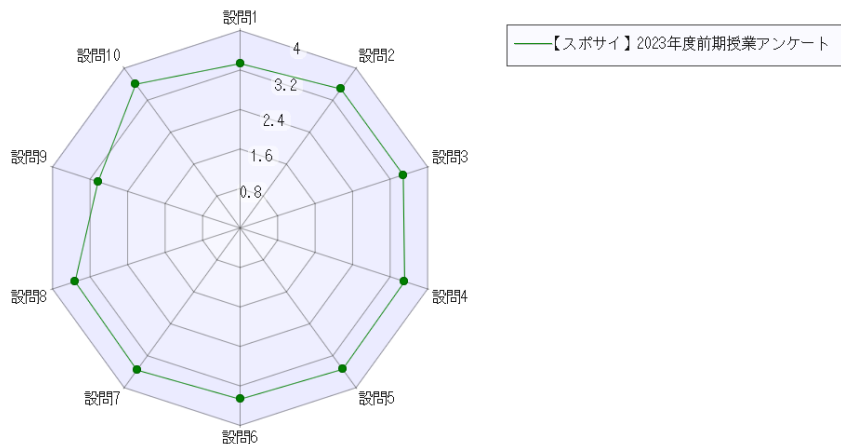
回答番号	回答内容	回答数	回答率	グラフ
回答1	1.全く当てはまらない（そう思わない）	860	8%	
回答2	2.あまり当てはまらない（あまりそう思わない）	2418	21%	
回答3	3.やや当てはまる（どちらかと言えばそう思う）	4792	42%	
回答4	4.よく当てはまる（とてもそう思う）	3389	30%	

設問 10 あなたは、将来この授業が役に立つことがあるかもしれないと感じましたか

全学の平均：3.34

回答番号	回答内容	回答数	回答率	グラフ
回答1	1.全く当てはまらない（そう思わない）	264	2%	
回答2	2.あまり当てはまらない（あまりそう思わない）	963	8%	
回答3	3.やや当てはまる（どちらかと言えばそう思う）	4846	42%	
回答4	4.よく当てはまる（とてもそう思う）	5386	47%	

【スポサイ】2023年度前期授業アンケート（回答数 99人 / 793人）



設問 1 あなたは、この授業を履修登録する前に、シラバスを読みましたか 全学の平均：3.33

回答番号	回答内容	回答数	回答率	グラフ
回答1	1.全く当てはまらない（そう思わない）	7	7%	<div style="width: 7%;"></div>
回答2	2.あまり当てはまらない（あまりそう思わない）	9	9%	<div style="width: 9%;"></div>
回答3	3.やや当てはまる（どちらかと言えばそう思う）	27	27%	<div style="width: 27%;"></div>
回答4	4.よく当てはまる（とてもそう思う）	56	57%	<div style="width: 57%;"></div>

設問 2 あなたは、この授業が最初の授業で説明されたシラバスに沿って進められたと思いますか 全学の平均：3.48

回答番号	回答内容	回答数	回答率	グラフ
回答1	1.全く当てはまらない（そう思わない）	2	2%	<div style="width: 2%;"></div>
回答2	2.あまり当てはまらない（あまりそう思わない）	6	6%	<div style="width: 6%;"></div>
回答3	3.やや当てはまる（どちらかと言えばそう思う）	33	33%	<div style="width: 33%;"></div>
回答4	4.よく当てはまる（とてもそう思う）	58	59%	<div style="width: 59%;"></div>

設問 3 あなたは、教員の説明が授業内容を理解するためにわかりやすかったと思いますか 全学の平均：3.48

回答番号	回答内容	回答数	回答率	グラフ
回答1	1.全く当てはまらない（そう思わない）	1	1%	<div style="width: 1%;"></div>
回答2	2.あまり当てはまらない（あまりそう思わない）	10	10%	<div style="width: 10%;"></div>
回答3	3.やや当てはまる（どちらかと言えばそう思う）	28	28%	<div style="width: 28%;"></div>
回答4	4.よく当てはまる（とてもそう思う）	60	61%	<div style="width: 61%;"></div>

設問 4 あなたは、教員が学習空間としてふさわしい環境を提供できていたと感じますか 全学の平均：3.51

回答番号	回答内容	回答数	回答率	グラフ
回答1	1.全く当てはまらない（そう思わない）	3	3%	<div style="width: 3%;"></div>
回答2	2.あまり当てはまらない（あまりそう思わない）	5	5%	<div style="width: 5%;"></div>
回答3	3.やや当てはまる（どちらかと言えばそう思う）	30	30%	<div style="width: 30%;"></div>
回答4	4.よく当てはまる（とてもそう思う）	61	62%	<div style="width: 62%;"></div>

設問 5 あなたは、教員が授業内容を理解するための工夫をしていると感じましたか 全学の平均：3.54

回答番号	回答内容	回答数	回答率	グラフ
回答1	1.全く当てはまらない（そう思わない）	1	1%	<div style="width: 1%;"></div>
回答2	2.あまり当てはまらない（あまりそう思わない）	7	7%	<div style="width: 7%;"></div>
回答3	3.やや当てはまる（どちらかと言えばそう思う）	29	29%	<div style="width: 29%;"></div>
回答4	4.よく当てはまる（とてもそう思う）	62	63%	<div style="width: 63%;"></div>

設問 6 あなたは、教員が学生の理解度を把握しようと努めていると感じましたか 全学の平均：3.47

回答番号	回答内容	回答数	回答率	グラフ
回答1	1.全く当てはまらない（そう思わない）	3	3%	<div style="width: 3%;"></div>
回答2	2.あまり当てはまらない（あまりそう思わない）	9	9%	<div style="width: 9%;"></div>
回答3	3.やや当てはまる（どちらかと言えばそう思う）	25	25%	<div style="width: 25%;"></div>
回答4	4.よく当てはまる（とてもそう思う）	62	63%	<div style="width: 63%;"></div>

【スポサイ】2023年度前期授業アンケート（回答数99人/793人）

設問7 あなたは、この授業を受講して、新しい知見や考え方を知ることができましたか

全学の平均：3.56

回答番号	回答内容	回答数	回答率	グラフ
回答1	1.全く当てはまらない（そう思わない）	1	1%	
回答2	2.あまり当てはまらない（あまりそう思わない）	2	2%	
回答3	3.やや当てはまる（どちらかと言えばそう思う）	37	37%	
回答4	4.よく当てはまる（とてもそう思う）	59	60%	

設問8 あなたは、この授業に積極的、意欲的に参加しましたか

全学の平均：3.52

回答番号	回答内容	回答数	回答率	グラフ
回答1	1.全く当てはまらない（そう思わない）	2	2%	
回答2	2.あまり当てはまらない（あまりそう思わない）	4	4%	
回答3	3.やや当てはまる（どちらかと言えばそう思う）	34	34%	
回答4	4.よく当てはまる（とてもそう思う）	59	60%	

設問9 あなたは、予習・復習といった授業時間外学習を行いましたか

全学の平均：3.03

回答番号	回答内容	回答数	回答率	グラフ
回答1	1.全く当てはまらない（そう思わない）	10	10%	
回答2	2.あまり当てはまらない（あまりそう思わない）	20	20%	
回答3	3.やや当てはまる（どちらかと言えばそう思う）	26	26%	
回答4	4.よく当てはまる（とてもそう思う）	43	43%	

設問10 あなたは、将来この授業が役に立つことがあるかもしれないと感じましたか

全学の平均：3.60

回答番号	回答内容	回答数	回答率	グラフ
回答1	1.全く当てはまらない（そう思わない）	1	1%	
回答2	2.あまり当てはまらない（あまりそう思わない）	4	4%	
回答3	3.やや当てはまる（どちらかと言えばそう思う）	29	29%	
回答4	4.よく当てはまる（とてもそう思う）	65	66%	