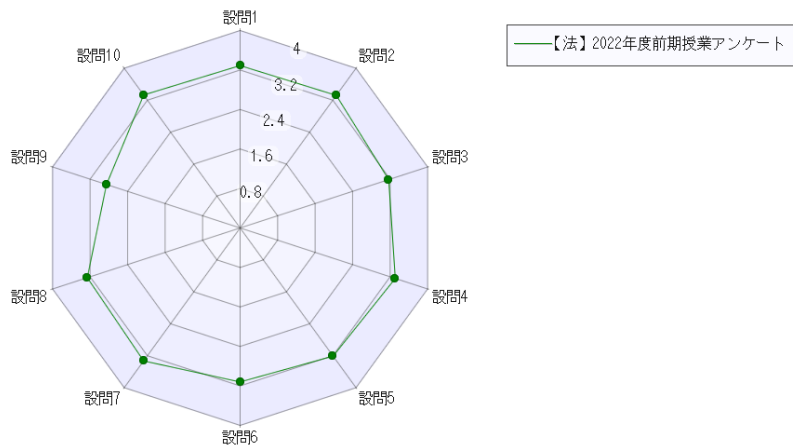


【法】2022年度前期授業アンケート（回答数 1447人 / 7290人）



設問 1 あなたは、この授業を履修登録する前に、シラバスを読みましたか

全学の平均：3.29

回答番号	回答内容	回答数	回答率	グラフ
回答1	全く当てはまらない(そう思わない)	65	4%	<div style="width: 4%;"></div>
回答2	あまり当てはまらない(あまりそう思わない)	160	11%	<div style="width: 11%;"></div>
回答3	やや当てはまる(どちらかと言えばそう思う)	512	35%	<div style="width: 35%;"></div>
回答4	よく当てはまる(とてもそう思う)	710	49%	<div style="width: 49%;"></div>

設問 2 あなたは、この授業が最初の授業で説明されたシラバスに沿って進められたと思いますか

全学の平均：3.32

回答番号	回答内容	回答数	回答率	グラフ
回答1	全く当てはまらない(そう思わない)	45	3%	<div style="width: 3%;"></div>
回答2	あまり当てはまらない(あまりそう思わない)	111	8%	<div style="width: 8%;"></div>
回答3	やや当てはまる(どちらかと言えばそう思う)	620	43%	<div style="width: 43%;"></div>
回答4	よく当てはまる(とてもそう思う)	671	46%	<div style="width: 46%;"></div>

設問 3 あなたは、教員の説明が授業内容を理解するためにわかりやすかったと思いますか

全学の平均：3.17

回答番号	回答内容	回答数	回答率	グラフ
回答1	全く当てはまらない(そう思わない)	77	5%	<div style="width: 5%;"></div>
回答2	あまり当てはまらない(あまりそう思わない)	199	14%	<div style="width: 14%;"></div>
回答3	やや当てはまる(どちらかと言えばそう思う)	573	40%	<div style="width: 40%;"></div>
回答4	よく当てはまる(とてもそう思う)	598	41%	<div style="width: 41%;"></div>

設問 4 あなたは、教員が学習空間としてふさわしい環境を提供できていたと感じますか

全学の平均：3.31

回答番号	回答内容	回答数	回答率	グラフ
回答1	全く当てはまらない(そう思わない)	53	4%	<div style="width: 4%;"></div>
回答2	あまり当てはまらない(あまりそう思わない)	122	8%	<div style="width: 8%;"></div>
回答3	やや当てはまる(どちらかと言えばそう思う)	602	42%	<div style="width: 42%;"></div>
回答4	よく当てはまる(とてもそう思う)	670	46%	<div style="width: 46%;"></div>

設問 5 あなたは、教員が授業内容を理解するための工夫をしていると感じましたか

全学の平均：3.21

回答番号	回答内容	回答数	回答率	グラフ
回答1	全く当てはまらない(そう思わない)	68	5%	<div style="width: 5%;"></div>
回答2	あまり当てはまらない(あまりそう思わない)	165	11%	<div style="width: 11%;"></div>
回答3	やや当てはまる(どちらかと言えばそう思う)	613	42%	<div style="width: 42%;"></div>
回答4	よく当てはまる(とてもそう思う)	601	42%	<div style="width: 42%;"></div>

設問 6 あなたは、教員が学生の理解度を把握しようと努めていると感じましたか

全学の平均：3.12

回答番号	回答内容	回答数	回答率	グラフ
回答1	全く当てはまらない(そう思わない)	84	6%	<div style="width: 6%;"></div>
回答2	あまり当てはまらない(あまりそう思わない)	209	14%	<div style="width: 14%;"></div>
回答3	やや当てはまる(どちらかと言えばそう思う)	603	42%	<div style="width: 42%;"></div>
回答4	よく当てはまる(とてもそう思う)	551	38%	<div style="width: 38%;"></div>

【法】2022年度前期授業アンケート（回答数 1447人 / 7290人）

設問 7 あなたは、この授業を受講して、新しい知見や考え方を知ることができましたか

全学の平均：3.33

回答番号	回答内容	回答数	回答率	グラフ
回答1	全く当てはまらない（そう思わない）	41	3%	<div style="width: 3%;"></div>
回答2	あまり当てはまらない（あまりそう思わない）	122	8%	<div style="width: 8%;"></div>
回答3	やや当てはまる（どちらかと言えばそう思う）	600	41%	<div style="width: 41%;"></div>
回答4	よく当てはまる（とてもそう思う）	684	47%	<div style="width: 47%;"></div>

設問 8 あなたは、この授業に積極的、意欲的に参加しましたか

全学の平均：3.26

回答番号	回答内容	回答数	回答率	グラフ
回答1	全く当てはまらない（そう思わない）	42	3%	<div style="width: 3%;"></div>
回答2	あまり当てはまらない（あまりそう思わない）	171	12%	<div style="width: 12%;"></div>
回答3	やや当てはまる（どちらかと言えばそう思う）	596	41%	<div style="width: 41%;"></div>
回答4	よく当てはまる（とてもそう思う）	638	44%	<div style="width: 44%;"></div>

設問 9 あなたは、予習・復習といった授業時間外学習を行いましたか

全学の平均：2.85

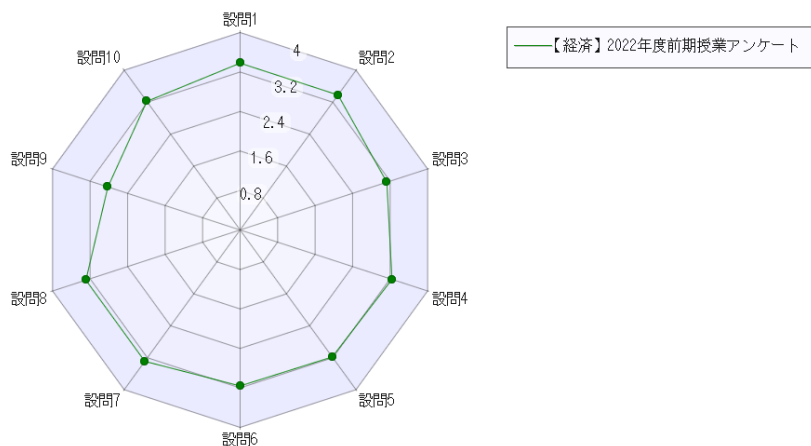
回答番号	回答内容	回答数	回答率	グラフ
回答1	全く当てはまらない（そう思わない）	132	9%	<div style="width: 9%;"></div>
回答2	あまり当てはまらない（あまりそう思わない）	356	25%	<div style="width: 25%;"></div>
回答3	やや当てはまる（どちらかと言えばそう思う）	550	38%	<div style="width: 38%;"></div>
回答4	よく当てはまる（とてもそう思う）	409	28%	<div style="width: 28%;"></div>

設問 10 あなたは、将来この授業が役に立つことがあるかもしれないと感じましたか

全学の平均：3.33

回答番号	回答内容	回答数	回答率	グラフ
回答1	全く当てはまらない（そう思わない）	49	3%	<div style="width: 3%;"></div>
回答2	あまり当てはまらない（あまりそう思わない）	123	9%	<div style="width: 9%;"></div>
回答3	やや当てはまる（どちらかと言えばそう思う）	572	40%	<div style="width: 40%;"></div>
回答4	よく当てはまる（とてもそう思う）	703	49%	<div style="width: 49%;"></div>

【経済】2022年度前期授業アンケート（回答数 954人 / 3191人）



設問 1 あなたは、この授業を履修登録する前に、シラバスを読みましたか 全学の平均：3.38

回答番号	回答内容	回答数	回答率	グラフ
回答1	全く当てはまらない（そう思わない）	24	3%	<div style="width: 3%;"></div>
回答2	あまり当てはまらない（あまりそう思わない）	69	7%	<div style="width: 7%;"></div>
回答3	やや当てはまる（どちらかと言えばそう思う）	382	40%	<div style="width: 40%;"></div>
回答4	よく当てはまる（とてもそう思う）	479	50%	<div style="width: 50%;"></div>

設問 2 あなたは、この授業が最初の授業で説明されたシラバスに沿って進められたと思いますか 全学の平均：3.38

回答番号	回答内容	回答数	回答率	グラフ
回答1	全く当てはまらない（そう思わない）	20	2%	<div style="width: 2%;"></div>
回答2	あまり当てはまらない（あまりそう思わない）	55	6%	<div style="width: 6%;"></div>
回答3	やや当てはまる（どちらかと言えばそう思う）	424	44%	<div style="width: 44%;"></div>
回答4	よく当てはまる（とてもそう思う）	455	48%	<div style="width: 48%;"></div>

設問 3 あなたは、教員の説明が授業内容を理解するためにわかりやすかったと思いますか 全学の平均：3.13

回答番号	回答内容	回答数	回答率	グラフ
回答1	全く当てはまらない（そう思わない）	49	5%	<div style="width: 5%;"></div>
回答2	あまり当てはまらない（あまりそう思わない）	138	14%	<div style="width: 14%;"></div>
回答3	やや当てはまる（どちらかと言えばそう思う）	403	42%	<div style="width: 42%;"></div>
回答4	よく当てはまる（とてもそう思う）	364	38%	<div style="width: 38%;"></div>

設問 4 あなたは、教員が学習空間としてふさわしい環境を提供できていたと感じますか 全学の平均：3.24

回答番号	回答内容	回答数	回答率	グラフ
回答1	全く当てはまらない（そう思わない）	41	4%	<div style="width: 4%;"></div>
回答2	あまり当てはまらない（あまりそう思わない）	84	9%	<div style="width: 9%;"></div>
回答3	やや当てはまる（どちらかと言えばそう思う）	432	45%	<div style="width: 45%;"></div>
回答4	よく当てはまる（とてもそう思う）	397	42%	<div style="width: 42%;"></div>

設問 5 あなたは、教員が授業内容を理解するための工夫をしていると感じましたか 全学の平均：3.18

回答番号	回答内容	回答数	回答率	グラフ
回答1	全く当てはまらない（そう思わない）	37	4%	<div style="width: 4%;"></div>
回答2	あまり当てはまらない（あまりそう思わない）	126	13%	<div style="width: 13%;"></div>
回答3	やや当てはまる（どちらかと言えばそう思う）	421	44%	<div style="width: 44%;"></div>
回答4	よく当てはまる（とてもそう思う）	370	39%	<div style="width: 39%;"></div>

設問 6 あなたは、教員が学生の理解度を把握しようと努めていると感じましたか 全学の平均：3.16

回答番号	回答内容	回答数	回答率	グラフ
回答1	全く当てはまらない（そう思わない）	43	5%	<div style="width: 5%;"></div>
回答2	あまり当てはまらない（あまりそう思わない）	129	14%	<div style="width: 14%;"></div>
回答3	やや当てはまる（どちらかと言えばそう思う）	418	44%	<div style="width: 44%;"></div>
回答4	よく当てはまる（とてもそう思う）	364	38%	<div style="width: 38%;"></div>

【経済】2022年度前期授業アンケート（回答数 954人 / 3191人）

設問7 あなたは、この授業を受講して、新しい知見や考え方を知ることができましたか

全学の平均：3.29

回答番号	回答内容	回答数	回答率	グラフ
回答1	全く当てはまらない（そう思わない）	20	2%	
回答2	あまり当てはまらない（あまりそう思わない）	90	9%	
回答3	やや当てはまる（どちらかと言えばそう思う）	435	46%	
回答4	よく当てはまる（とてもそう思う）	409	43%	

設問8 あなたは、この授業に積極的、意欲的に参加しましたか

全学の平均：3.29

回答番号	回答内容	回答数	回答率	グラフ
回答1	全く当てはまらない（そう思わない）	17	2%	
回答2	あまり当てはまらない（あまりそう思わない）	104	11%	
回答3	やや当てはまる（どちらかと言えばそう思う）	416	44%	
回答4	よく当てはまる（とてもそう思う）	417	44%	

設問9 あなたは、予習・復習といった授業時間外学習を行いましたか

全学の平均：2.82

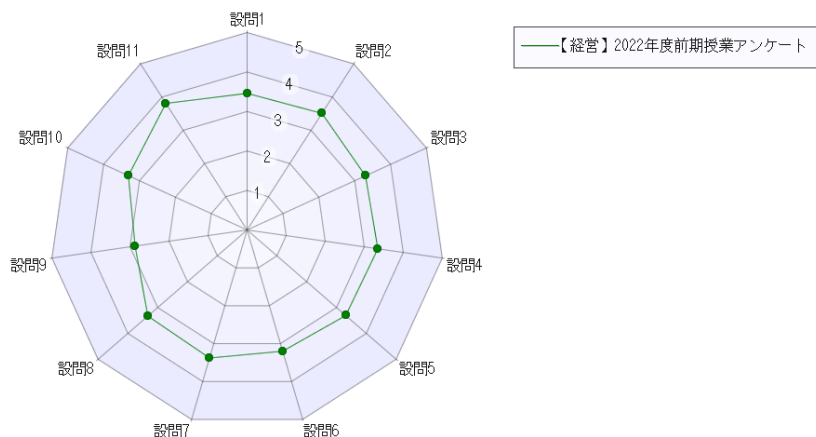
回答番号	回答内容	回答数	回答率	グラフ
回答1	全く当てはまらない（そう思わない）	69	7%	
回答2	あまり当てはまらない（あまりそう思わない）	251	26%	
回答3	やや当てはまる（どちらかと言えばそう思う）	414	43%	
回答4	よく当てはまる（とてもそう思う）	220	23%	

設問10 あなたは、将来この授業が役に立つことがあるかもしれないと感じましたか

全学の平均：3.22

回答番号	回答内容	回答数	回答率	グラフ
回答1	全く当てはまらない（そう思わない）	31	3%	
回答2	あまり当てはまらない（あまりそう思わない）	97	10%	
回答3	やや当てはまる（どちらかと言えばそう思う）	454	48%	
回答4	よく当てはまる（とてもそう思う）	372	39%	

【経営】2022年度前期授業アンケート（回答数 1024人 / 4272人）



設問 1 あなたは、この授業を履修登録する前に、シラバスを読みましたか

全学の平均：3.46

回答番号	回答内容	回答数	回答率	グラフ
回答1	全く当てはまらない（そう思わない）	12	1%	<div style="width: 1%;"></div>
回答2	あまり当てはまらない（あまりそう思わない）	78	8%	<div style="width: 8%;"></div>
回答3	やや当てはまる（どちらかと言えばそう思う）	358	35%	<div style="width: 35%;"></div>
回答4	よく当てはまる（とてもそう思う）	576	56%	<div style="width: 56%;"></div>

設問 2 あなたは、この授業が最初の授業で説明されたシラバスに沿って進められたと思いますか

全学の平均：3.51

回答番号	回答内容	回答数	回答率	グラフ
回答1	全く当てはまらない（そう思わない）	9	1%	<div style="width: 1%;"></div>
回答2	あまり当てはまらない（あまりそう思わない）	39	4%	<div style="width: 4%;"></div>
回答3	やや当てはまる（どちらかと言えばそう思う）	399	39%	<div style="width: 39%;"></div>
回答4	よく当てはまる（とてもそう思う）	577	56%	<div style="width: 56%;"></div>

設問 3 あなたは、教員の説明が授業内容を理解するためにわかりやすかったと思いますか

全学の平均：3.30

回答番号	回答内容	回答数	回答率	グラフ
回答1	全く当てはまらない（そう思わない）	39	4%	<div style="width: 4%;"></div>
回答2	あまり当てはまらない（あまりそう思わない）	109	11%	<div style="width: 11%;"></div>
回答3	やや当てはまる（どちらかと言えばそう思う）	383	37%	<div style="width: 37%;"></div>
回答4	よく当てはまる（とてもそう思う）	493	48%	<div style="width: 48%;"></div>

設問 4 あなたは、教員が学習空間としてふさわしい環境を提供できていたと感じますか

全学の平均：3.35

回答番号	回答内容	回答数	回答率	グラフ
回答1	全く当てはまらない（そう思わない）	27	3%	<div style="width: 3%;"></div>
回答2	あまり当てはまらない（あまりそう思わない）	88	9%	<div style="width: 9%;"></div>
回答3	やや当てはまる（どちらかと言えばそう思う）	407	40%	<div style="width: 40%;"></div>
回答4	よく当てはまる（とてもそう思う）	502	49%	<div style="width: 49%;"></div>

設問 5 あなたは、教員が授業内容を理解するための工夫をしていると感じましたか

全学の平均：3.31

回答番号	回答内容	回答数	回答率	グラフ
回答1	全く当てはまらない（そう思わない）	24	2%	<div style="width: 2%;"></div>
回答2	あまり当てはまらない（あまりそう思わない）	112	11%	<div style="width: 11%;"></div>
回答3	やや当てはまる（どちらかと言えばそう思う）	415	41%	<div style="width: 41%;"></div>
回答4	よく当てはまる（とてもそう思う）	473	46%	<div style="width: 46%;"></div>

設問 6 あなたは、教員が学生の理解度を把握しようと努めていると感じましたか

全学の平均：3.20

回答番号	回答内容	回答数	回答率	グラフ
回答1	全く当てはまらない（そう思わない）	33	3%	<div style="width: 3%;"></div>
回答2	あまり当てはまらない（あまりそう思わない）	164	16%	<div style="width: 16%;"></div>
回答3	やや当てはまる（どちらかと言えばそう思う）	391	38%	<div style="width: 38%;"></div>
回答4	よく当てはまる（とてもそう思う）	436	43%	<div style="width: 43%;"></div>

【経営】2022年度前期授業アンケート（回答数 1024人 / 4272人）

設問 7 あなたは、この授業を受講して、新しい知見や考え方をすることはできましたか

全学の平均：3.38

回答番号	回答内容	回答数	回答率	グラフ
回答1	全く当てはまらない（そう思わない）	20	2%	
回答2	あまり当てはまらない（あまりそう思わない）	75	7%	
回答3	やや当てはまる（どちらかと言えばそう思う）	425	42%	
回答4	よく当てはまる（とてもそう思う）	504	49%	

設問 8 あなたは、この授業に積極的、意欲的に参加しましたか

全学の平均：3.33

回答番号	回答内容	回答数	回答率	グラフ
回答1	全く当てはまらない（そう思わない）	16	2%	
回答2	あまり当てはまらない（あまりそう思わない）	120	12%	
回答3	やや当てはまる（どちらかと言えばそう思う）	399	39%	
回答4	よく当てはまる（とてもそう思う）	489	48%	

設問 9 あなたは、予習・復習といった授業時間外学習を行いましたか

全学の平均：2.87

回答番号	回答内容	回答数	回答率	グラフ
回答1	全く当てはまらない（そう思わない）	69	7%	
回答2	あまり当てはまらない（あまりそう思わない）	282	28%	
回答3	やや当てはまる（どちらかと言えばそう思う）	382	37%	
回答4	よく当てはまる（とてもそう思う）	291	28%	

設問 10 あなたは、将来この授業が役に立つことがあるかもしれないと感じましたか

全学の平均：3.31

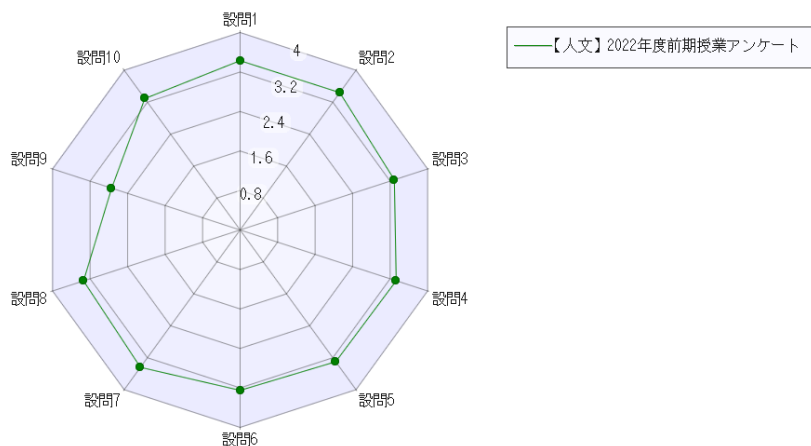
回答番号	回答内容	回答数	回答率	グラフ
回答1	全く当てはまらない（そう思わない）	25	2%	
回答2	あまり当てはまらない（あまりそう思わない）	91	9%	
回答3	やや当てはまる（どちらかと言えばそう思う）	450	44%	
回答4	よく当てはまる（とてもそう思う）	458	45%	

設問 11 あなたは、授業で指定された課題（予習・復習以外）について授業時間外学習を行いましたか

全学の平均：3.81

回答番号	回答内容	回答数	回答率	グラフ
回答1	この科目には当てはまらない設問である	77	8%	
回答2	全く当てはまらない（そう思わない）	45	4%	
回答3	あまり当てはまらない（あまりそう思わない）	205	20%	
回答4	やや当てはまる（どちらかと言えばそう思う）	366	36%	
回答5	よく当てはまる（とてもそう思う）	331	32%	

【人文】2022年度前期授業アンケート（回答数 2088人 / 6336人）



設問 1 あなたは、この授業を履修登録する前に、シラバスを読みましたか 全学の平均：3.43

回答番号	回答内容	回答数	回答率	グラフ
回答1	全く当てはまらない(そう思わない)	56	3%	<div style="width: 3%;"></div>
回答2	あまり当てはまらない(あまりそう思わない)	139	7%	<div style="width: 7%;"></div>
回答3	やや当てはまる(どちらかと言えばそう思う)	754	36%	<div style="width: 36%;"></div>
回答4	よく当てはまる(とてもそう思う)	1139	55%	<div style="width: 55%;"></div>

設問 2 あなたは、この授業が最初の授業で説明されたシラバスに沿って進められたと思いますか 全学の平均：3.44

回答番号	回答内容	回答数	回答率	グラフ
回答1	全く当てはまらない(そう思わない)	29	1%	<div style="width: 1%;"></div>
回答2	あまり当てはまらない(あまりそう思わない)	104	5%	<div style="width: 5%;"></div>
回答3	やや当てはまる(どちらかと言えばそう思う)	869	42%	<div style="width: 42%;"></div>
回答4	よく当てはまる(とてもそう思う)	1086	52%	<div style="width: 52%;"></div>

設問 3 あなたは、教員の説明が授業内容を理解するためにわかりやすかったと思いますか 全学の平均：3.29

回答番号	回答内容	回答数	回答率	グラフ
回答1	全く当てはまらない(そう思わない)	60	3%	<div style="width: 3%;"></div>
回答2	あまり当てはまらない(あまりそう思わない)	200	10%	<div style="width: 10%;"></div>
回答3	やや当てはまる(どちらかと言えばそう思う)	909	44%	<div style="width: 44%;"></div>
回答4	よく当てはまる(とてもそう思う)	919	44%	<div style="width: 44%;"></div>

設問 4 あなたは、教員が学習空間としてふさわしい環境を提供できていたと感じますか 全学の平均：3.33

回答番号	回答内容	回答数	回答率	グラフ
回答1	全く当てはまらない(そう思わない)	42	2%	<div style="width: 2%;"></div>
回答2	あまり当てはまらない(あまりそう思わない)	189	9%	<div style="width: 9%;"></div>
回答3	やや当てはまる(どちらかと言えばそう思う)	885	42%	<div style="width: 42%;"></div>
回答4	よく当てはまる(とてもそう思う)	972	47%	<div style="width: 47%;"></div>

設問 5 あなたは、教員が授業内容を理解するための工夫をしていると感じましたか 全学の平均：3.30

回答番号	回答内容	回答数	回答率	グラフ
回答1	全く当てはまらない(そう思わない)	52	2%	<div style="width: 2%;"></div>
回答2	あまり当てはまらない(あまりそう思わない)	210	10%	<div style="width: 10%;"></div>
回答3	やや当てはまる(どちらかと言えばそう思う)	888	43%	<div style="width: 43%;"></div>
回答4	よく当てはまる(とてもそう思う)	938	45%	<div style="width: 45%;"></div>

設問 6 あなたは、教員が学生の理解度を把握しようと努めていると感じましたか 全学の平均：3.25

回答番号	回答内容	回答数	回答率	グラフ
回答1	全く当てはまらない(そう思わない)	62	3%	<div style="width: 3%;"></div>
回答2	あまり当てはまらない(あまりそう思わない)	234	11%	<div style="width: 11%;"></div>
回答3	やや当てはまる(どちらかと言えばそう思う)	915	44%	<div style="width: 44%;"></div>
回答4	よく当てはまる(とてもそう思う)	877	42%	<div style="width: 42%;"></div>

【人文】2022年度前期授業アンケート（回答数 2088人 / 6336人）

設問7 あなたは、この授業を受講して、新しい知見や考え方を知ることができましたか

全学の平均：3.44

回答番号	回答内容	回答数	回答率	グラフ
回答1	全く当てはまらない（そう思わない）	33	2%	
回答2	あまり当てはまらない（あまりそう思わない）	153	7%	
回答3	やや当てはまる（どちらかと言えばそう思う）	765	37%	
回答4	よく当てはまる（とてもそう思う）	1137	54%	

設問8 あなたは、この授業に積極的、意欲的に参加しましたか

全学の平均：3.34

回答番号	回答内容	回答数	回答率	グラフ
回答1	全く当てはまらない（そう思わない）	39	2%	
回答2	あまり当てはまらない（あまりそう思わない）	183	9%	
回答3	やや当てはまる（どちらかと言えばそう思う）	902	43%	
回答4	よく当てはまる（とてもそう思う）	964	46%	

設問9 あなたは、予習・復習といった授業時間外学習を行いましたか

全学の平均：2.74

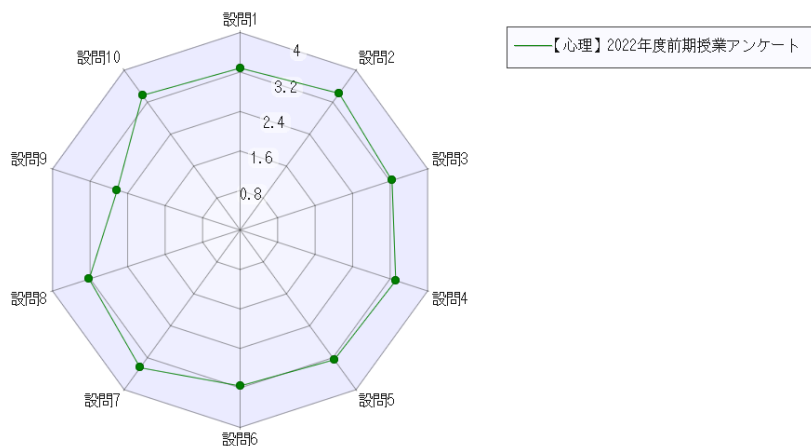
回答番号	回答内容	回答数	回答率	グラフ
回答1	全く当てはまらない（そう思わない）	194	9%	
回答2	あまり当てはまらない（あまりそう思わない）	627	30%	
回答3	やや当てはまる（どちらかと言えばそう思う）	791	38%	
回答4	よく当てはまる（とてもそう思う）	476	23%	

設問10 あなたは、将来この授業が役に立つことがあるかもしれないと感じましたか

全学の平均：3.29

回答番号	回答内容	回答数	回答率	グラフ
回答1	全く当てはまらない（そう思わない）	52	2%	
回答2	あまり当てはまらない（あまりそう思わない）	239	11%	
回答3	やや当てはまる（どちらかと言えばそう思う）	849	41%	
回答4	よく当てはまる（とてもそう思う）	948	45%	

【心理】2022年度前期授業アンケート（回答数 1203人 / 3196人）



設問 1 あなたは、この授業を履修登録する前に、シラバスを読みましたか

全学の平均：3.28

回答番号	回答内容	回答数	回答率	グラフ
回答1	全く当てはまらない（そう思わない）	21	2%	<div style="width: 2%;"></div>
回答2	あまり当てはまらない（あまりそう思わない）	115	10%	<div style="width: 10%;"></div>
回答3	やや当てはまる（どちらかと言えばそう思う）	572	48%	<div style="width: 48%;"></div>
回答4	よく当てはまる（とてもそう思う）	495	41%	<div style="width: 41%;"></div>

設問 2 あなたは、この授業が最初の授業で説明されたシラバスに沿って進められたと思いますか

全学の平均：3.42

回答番号	回答内容	回答数	回答率	グラフ
回答1	全く当てはまらない（そう思わない）	18	1%	<div style="width: 1%;"></div>
回答2	あまり当てはまらない（あまりそう思わない）	69	6%	<div style="width: 6%;"></div>
回答3	やや当てはまる（どちらかと言えばそう思う）	500	42%	<div style="width: 42%;"></div>
回答4	よく当てはまる（とてもそう思う）	616	51%	<div style="width: 51%;"></div>

設問 3 あなたは、教員の説明が授業内容を理解するためにわかりやすかったと思いますか

全学の平均：3.24

回答番号	回答内容	回答数	回答率	グラフ
回答1	全く当てはまらない（そう思わない）	33	3%	<div style="width: 3%;"></div>
回答2	あまり当てはまらない（あまりそう思わない）	151	13%	<div style="width: 13%;"></div>
回答3	やや当てはまる（どちらかと言えばそう思う）	518	43%	<div style="width: 43%;"></div>
回答4	よく当てはまる（とてもそう思う）	501	42%	<div style="width: 42%;"></div>

設問 4 あなたは、教員が学習空間としてふさわしい環境を提供できていたと感じますか

全学の平均：3.32

回答番号	回答内容	回答数	回答率	グラフ
回答1	全く当てはまらない（そう思わない）	25	2%	<div style="width: 2%;"></div>
回答2	あまり当てはまらない（あまりそう思わない）	120	10%	<div style="width: 10%;"></div>
回答3	やや当てはまる（どちらかと言えばそう思う）	502	42%	<div style="width: 42%;"></div>
回答4	よく当てはまる（とてもそう思う）	556	46%	<div style="width: 46%;"></div>

設問 5 あなたは、教員が授業内容を理解するための工夫をしていると感じましたか

全学の平均：3.25

回答番号	回答内容	回答数	回答率	グラフ
回答1	全く当てはまらない（そう思わない）	23	2%	<div style="width: 2%;"></div>
回答2	あまり当てはまらない（あまりそう思わない）	160	13%	<div style="width: 13%;"></div>
回答3	やや当てはまる（どちらかと言えばそう思う）	509	42%	<div style="width: 42%;"></div>
回答4	よく当てはまる（とてもそう思う）	511	42%	<div style="width: 42%;"></div>

設問 6 あなたは、教員が学生の理解度を把握しようと努めていると感じましたか

全学の平均：3.16

回答番号	回答内容	回答数	回答率	グラフ
回答1	全く当てはまらない（そう思わない）	32	3%	<div style="width: 3%;"></div>
回答2	あまり当てはまらない（あまりそう思わない）	211	18%	<div style="width: 18%;"></div>
回答3	やや当てはまる（どちらかと言えばそう思う）	488	41%	<div style="width: 41%;"></div>
回答4	よく当てはまる（とてもそう思う）	472	39%	<div style="width: 39%;"></div>

【心理】2022年度前期授業アンケート（回答数 1203人 / 3196人）

設問7 あなたは、この授業を受講して、新しい知見や考え方を知ることができましたか

全学の平均：3.45

回答番号	回答内容	回答数	回答率	グラフ
回答1	全く当てはまらない（そう思わない）	16	1%	
回答2	あまり当てはまらない（あまりそう思わない）	62	5%	
回答3	やや当てはまる（どちらかと言えばそう思う）	488	41%	
回答4	よく当てはまる（とてもそう思う）	637	53%	

設問8 あなたは、この授業に積極的、意欲的に参加しましたか

全学の平均：3.22

回答番号	回答内容	回答数	回答率	グラフ
回答1	全く当てはまらない（そう思わない）	25	2%	
回答2	あまり当てはまらない（あまりそう思わない）	164	14%	
回答3	やや当てはまる（どちらかと言えばそう思う）	538	45%	
回答4	よく当てはまる（とてもそう思う）	476	40%	

設問9 あなたは、予習・復習といった授業時間外学習を行いましたか

全学の平均：2.62

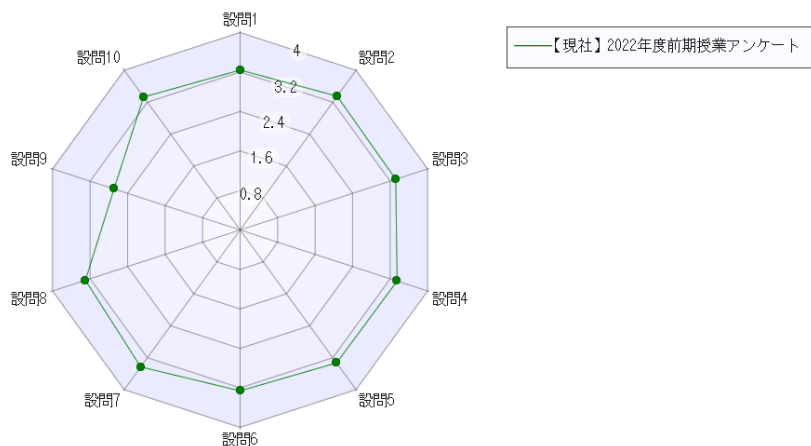
回答番号	回答内容	回答数	回答率	グラフ
回答1	全く当てはまらない（そう思わない）	133	11%	
回答2	あまり当てはまらない（あまりそう思わない）	421	35%	
回答3	やや当てはまる（どちらかと言えばそう思う）	420	35%	
回答4	よく当てはまる（とてもそう思う）	229	19%	

設問10 あなたは、将来この授業が役に立つことがあるかもしれないと感じましたか

全学の平均：3.37

回答番号	回答内容	回答数	回答率	グラフ
回答1	全く当てはまらない（そう思わない）	18	1%	
回答2	あまり当てはまらない（あまりそう思わない）	84	7%	
回答3	やや当てはまる（どちらかと言えばそう思う）	535	44%	
回答4	よく当てはまる（とてもそう思う）	566	47%	

【現社】2022年度前期授業アンケート（回答数 1392人 / 4465人）



設問 1 あなたは、この授業を履修登録する前に、シラバスを読みましたか 全学の平均：3.24

回答番号	回答内容	回答数	回答率	グラフ
回答1	全く当てはまらない（そう思わない）	47	3%	<div style="width: 3%;"></div>
回答2	あまり当てはまらない（あまりそう思わない）	156	11%	<div style="width: 11%;"></div>
回答3	やや当てはまる（どちらかと言えばそう思う）	601	43%	<div style="width: 43%;"></div>
回答4	よく当てはまる（とてもそう思う）	588	42%	<div style="width: 42%;"></div>

設問 2 あなたは、この授業が最初の授業で説明されたシラバスに沿って進められたと思いますか 全学の平均：3.35

回答番号	回答内容	回答数	回答率	グラフ
回答1	全く当てはまらない（そう思わない）	24	2%	<div style="width: 2%;"></div>
回答2	あまり当てはまらない（あまりそう思わない）	83	6%	<div style="width: 6%;"></div>
回答3	やや当てはまる（どちらかと言えばそう思う）	671	48%	<div style="width: 48%;"></div>
回答4	よく当てはまる（とてもそう思う）	614	44%	<div style="width: 44%;"></div>

設問 3 あなたは、教員の説明が授業内容を理解するためにわかりやすかったと思いますか 全学の平均：3.32

回答番号	回答内容	回答数	回答率	グラフ
回答1	全く当てはまらない（そう思わない）	36	3%	<div style="width: 3%;"></div>
回答2	あまり当てはまらない（あまりそう思わない）	118	8%	<div style="width: 8%;"></div>
回答3	やや当てはまる（どちらかと言えばそう思う）	609	44%	<div style="width: 44%;"></div>
回答4	よく当てはまる（とてもそう思う）	629	45%	<div style="width: 45%;"></div>

設問 4 あなたは、教員が学習空間としてふさわしい環境を提供できていたと感じますか 全学の平均：3.35

回答番号	回答内容	回答数	回答率	グラフ
回答1	全く当てはまらない（そう思わない）	41	3%	<div style="width: 3%;"></div>
回答2	あまり当てはまらない（あまりそう思わない）	98	7%	<div style="width: 7%;"></div>
回答3	やや当てはまる（どちらかと言えばそう思う）	591	42%	<div style="width: 42%;"></div>
回答4	よく当てはまる（とてもそう思う）	662	48%	<div style="width: 48%;"></div>

設問 5 あなたは、教員が授業内容を理解するための工夫をしていると感じましたか 全学の平均：3.33

回答番号	回答内容	回答数	回答率	グラフ
回答1	全く当てはまらない（そう思わない）	39	3%	<div style="width: 3%;"></div>
回答2	あまり当てはまらない（あまりそう思わない）	119	9%	<div style="width: 9%;"></div>
回答3	やや当てはまる（どちらかと言えばそう思う）	574	41%	<div style="width: 41%;"></div>
回答4	よく当てはまる（とてもそう思う）	660	47%	<div style="width: 47%;"></div>

設問 6 あなたは、教員が学生の理解度を把握しようと努めていると感じましたか 全学の平均：3.26

回答番号	回答内容	回答数	回答率	グラフ
回答1	全く当てはまらない（そう思わない）	49	4%	<div style="width: 4%;"></div>
回答2	あまり当てはまらない（あまりそう思わない）	153	11%	<div style="width: 11%;"></div>
回答3	やや当てはまる（どちらかと言えばそう思う）	581	42%	<div style="width: 42%;"></div>
回答4	よく当てはまる（とてもそう思う）	609	44%	<div style="width: 44%;"></div>

【現社】2022年度前期授業アンケート（回答数 1392人 / 4465人）

設問7 あなたは、この授業を受講して、新しい知見や考え方を知ることはできましたか

全学の平均：3.43

回答番号	回答内容	回答数	回答率	グラフ
回答1	全く当てはまらない（そう思わない）	26	2%	
回答2	あまり当てはまらない（あまりそう思わない）	70	5%	
回答3	やや当てはまる（どちらかと言えばそう思う）	573	41%	
回答4	よく当てはまる（とてもそう思う）	723	52%	

設問8 あなたは、この授業に積極的、意欲的に参加しましたか

全学の平均：3.30

回答番号	回答内容	回答数	回答率	グラフ
回答1	全く当てはまらない（そう思わない）	19	1%	
回答2	あまり当てはまらない（あまりそう思わない）	126	9%	
回答3	やや当てはまる（どちらかと言えばそう思う）	659	47%	
回答4	よく当てはまる（とてもそう思う）	588	42%	

設問9 あなたは、予習・復習といった授業時間外学習を行いましたか

全学の平均：2.69

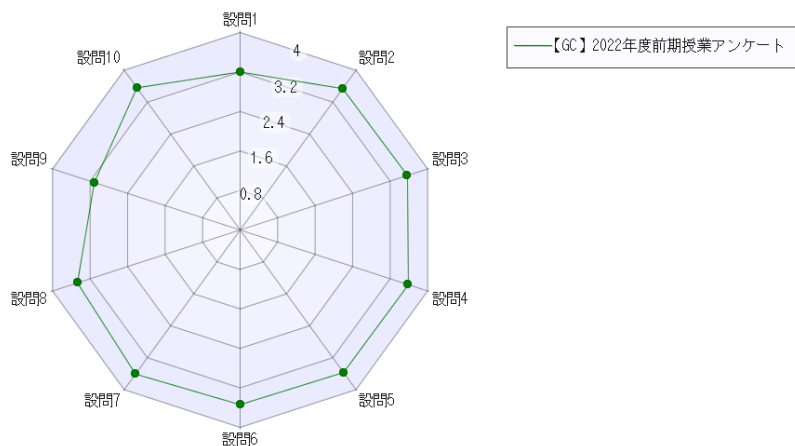
回答番号	回答内容	回答数	回答率	グラフ
回答1	全く当てはまらない（そう思わない）	159	11%	
回答2	あまり当てはまらない（あまりそう思わない）	422	30%	
回答3	やや当てはまる（どちらかと言えばそう思う）	507	36%	
回答4	よく当てはまる（とてもそう思う）	304	22%	

設問10 あなたは、将来この授業が役に立つことがあるかもしれないと感じましたか

全学の平均：3.33

回答番号	回答内容	回答数	回答率	グラフ
回答1	全く当てはまらない（そう思わない）	37	3%	
回答2	あまり当てはまらない（あまりそう思わない）	95	7%	
回答3	やや当てはまる（どちらかと言えばそう思う）	633	45%	
回答4	よく当てはまる（とてもそう思う）	627	45%	

【GC】2022年度前期授業アンケート（回答数726人/1891人）



設問 1 あなたは、この授業を履修登録する前に、シラバスを読みましたか

全学の平均：3.20

回答番号	回答内容	回答数	回答率	グラフ
回答1	全く当てはまらない(そう思わない)	45	6%	<div style="width: 6%;"></div>
回答2	あまり当てはまらない(あまりそう思わない)	98	13%	<div style="width: 13%;"></div>
回答3	やや当てはまる(どちらかと言えばそう思う)	249	34%	<div style="width: 34%;"></div>
回答4	よく当てはまる(とてもそう思う)	334	46%	<div style="width: 46%;"></div>

設問 2 あなたは、この授業が最初の授業で説明されたシラバスに沿って進められたと思いますか

全学の平均：3.54

回答番号	回答内容	回答数	回答率	グラフ
回答1	全く当てはまらない(そう思わない)	9	1%	<div style="width: 1%;"></div>
回答2	あまり当てはまらない(あまりそう思わない)	21	3%	<div style="width: 3%;"></div>
回答3	やや当てはまる(どちらかと言えばそう思う)	265	37%	<div style="width: 37%;"></div>
回答4	よく当てはまる(とてもそう思う)	431	59%	<div style="width: 59%;"></div>

設問 3 あなたは、教員の説明が授業内容を理解するためにわかりやすかったと思いますか

全学の平均：3.57

回答番号	回答内容	回答数	回答率	グラフ
回答1	全く当てはまらない(そう思わない)	6	1%	<div style="width: 1%;"></div>
回答2	あまり当てはまらない(あまりそう思わない)	29	4%	<div style="width: 4%;"></div>
回答3	やや当てはまる(どちらかと言えばそう思う)	238	33%	<div style="width: 33%;"></div>
回答4	よく当てはまる(とてもそう思う)	453	62%	<div style="width: 62%;"></div>

設問 4 あなたは、教員が学習空間としてふさわしい環境を提供できていたと感じますか

全学の平均：3.59

回答番号	回答内容	回答数	回答率	グラフ
回答1	全く当てはまらない(そう思わない)	9	1%	<div style="width: 1%;"></div>
回答2	あまり当てはまらない(あまりそう思わない)	21	3%	<div style="width: 3%;"></div>
回答3	やや当てはまる(どちらかと言えばそう思う)	229	32%	<div style="width: 32%;"></div>
回答4	よく当てはまる(とてもそう思う)	467	64%	<div style="width: 64%;"></div>

設問 5 あなたは、教員が授業内容を理解するための工夫をしていると感じましたか

全学の平均：3.57

回答番号	回答内容	回答数	回答率	グラフ
回答1	全く当てはまらない(そう思わない)	8	1%	<div style="width: 1%;"></div>
回答2	あまり当てはまらない(あまりそう思わない)	28	4%	<div style="width: 4%;"></div>
回答3	やや当てはまる(どちらかと言えばそう思う)	234	32%	<div style="width: 32%;"></div>
回答4	よく当てはまる(とてもそう思う)	456	63%	<div style="width: 63%;"></div>

設問 6 あなたは、教員が学生の理解度を把握しようと努めていると感じましたか

全学の平均：3.54

回答番号	回答内容	回答数	回答率	グラフ
回答1	全く当てはまらない(そう思わない)	9	1%	<div style="width: 1%;"></div>
回答2	あまり当てはまらない(あまりそう思わない)	25	3%	<div style="width: 3%;"></div>
回答3	やや当てはまる(どちらかと言えばそう思う)	254	35%	<div style="width: 35%;"></div>
回答4	よく当てはまる(とてもそう思う)	438	60%	<div style="width: 60%;"></div>

【GC】2022年度前期授業アンケート（回答数 726人 / 1891人）

設問 7 あなたは、この授業を受講して、新しい知見や考え方をすることはできましたか

全学の平均：3.61

回答番号	回答内容	回答数	回答率	グラフ
回答1	全く当てはまらない（そう思わない）	8	1%	
回答2	あまり当てはまらない（あまりそう思わない）	26	4%	
回答3	やや当てはまる（どちらかと言えばそう思う）	208	29%	
回答4	よく当てはまる（とてもそう思う）	484	67%	

設問 8 あなたは、この授業に積極的、意欲的に参加しましたか

全学の平均：3.47

回答番号	回答内容	回答数	回答率	グラフ
回答1	全く当てはまらない（そう思わない）	8	1%	
回答2	あまり当てはまらない（あまりそう思わない）	41	6%	
回答3	やや当てはまる（どちらかと言えばそう思う）	281	39%	
回答4	よく当てはまる（とてもそう思う）	396	55%	

設問 9 あなたは、予習・復習といった授業時間外学習を行いましたか

全学の平均：3.11

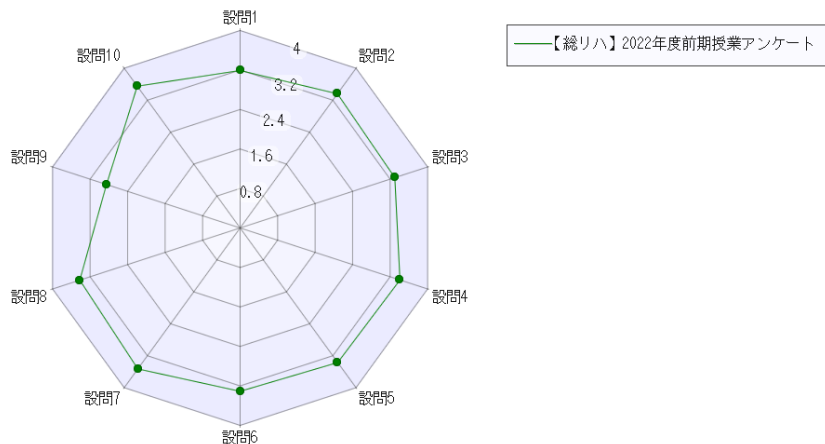
回答番号	回答内容	回答数	回答率	グラフ
回答1	全く当てはまらない（そう思わない）	37	5%	
回答2	あまり当てはまらない（あまりそう思わない）	129	18%	
回答3	やや当てはまる（どちらかと言えばそう思う）	276	38%	
回答4	よく当てはまる（とてもそう思う）	284	39%	

設問 10 あなたは、将来この授業が役に立つことがあるかもしれないと感じましたか

全学の平均：3.56

回答番号	回答内容	回答数	回答率	グラフ
回答1	全く当てはまらない（そう思わない）	7	1%	
回答2	あまり当てはまらない（あまりそう思わない）	29	4%	
回答3	やや当てはまる（どちらかと言えばそう思う）	239	33%	
回答4	よく当てはまる（とてもそう思う）	451	62%	

【総リハ】2022年度前期授業アンケート（回答数 875人 / 2569人）



設問 1 あなたは、この授業を履修登録する前に、シラバスを読みましたか 全学の平均：3.19

回答番号	回答内容	回答数	回答率	グラフ
回答1	全く当てはまらない（そう思わない）	29	3%	<div style="width: 3%;"></div>
回答2	あまり当てはまらない（あまりそう思わない）	122	14%	<div style="width: 14%;"></div>
回答3	やや当てはまる（どちらかと言えばそう思う）	380	43%	<div style="width: 43%;"></div>
回答4	よく当てはまる（とてもそう思う）	344	39%	<div style="width: 39%;"></div>

設問 2 あなたは、この授業が最初の授業で説明されたシラバスに沿って進められたと思いますか 全学の平均：3.36

回答番号	回答内容	回答数	回答率	グラフ
回答1	全く当てはまらない（そう思わない）	5	1%	<div style="width: 1%;"></div>
回答2	あまり当てはまらない（あまりそう思わない）	51	6%	<div style="width: 6%;"></div>
回答3	やや当てはまる（どちらかと言えばそう思う）	443	51%	<div style="width: 51%;"></div>
回答4	よく当てはまる（とてもそう思う）	376	43%	<div style="width: 43%;"></div>

設問 3 あなたは、教員の説明が授業内容を理解するためにわかりやすかったと思いますか 全学の平均：3.30

回答番号	回答内容	回答数	回答率	グラフ
回答1	全く当てはまらない（そう思わない）	19	2%	<div style="width: 2%;"></div>
回答2	あまり当てはまらない（あまりそう思わない）	90	10%	<div style="width: 10%;"></div>
回答3	やや当てはまる（どちらかと言えばそう思う）	374	43%	<div style="width: 43%;"></div>
回答4	よく当てはまる（とてもそう思う）	392	45%	<div style="width: 45%;"></div>

設問 4 あなたは、教員が学習空間としてふさわしい環境を提供できていたと感じますか 全学の平均：3.41

回答番号	回答内容	回答数	回答率	グラフ
回答1	全く当てはまらない（そう思わない）	11	1%	<div style="width: 1%;"></div>
回答2	あまり当てはまらない（あまりそう思わない）	67	8%	<div style="width: 8%;"></div>
回答3	やや当てはまる（どちらかと言えばそう思う）	351	40%	<div style="width: 40%;"></div>
回答4	よく当てはまる（とてもそう思う）	446	51%	<div style="width: 51%;"></div>

設問 5 あなたは、教員が授業内容を理解するための工夫をしていると感じましたか 全学の平均：3.37

回答番号	回答内容	回答数	回答率	グラフ
回答1	全く当てはまらない（そう思わない）	18	2%	<div style="width: 2%;"></div>
回答2	あまり当てはまらない（あまりそう思わない）	66	8%	<div style="width: 8%;"></div>
回答3	やや当てはまる（どちらかと言えばそう思う）	362	41%	<div style="width: 41%;"></div>
回答4	よく当てはまる（とてもそう思う）	429	49%	<div style="width: 49%;"></div>

設問 6 あなたは、教員が学生の理解度を把握しようと努めていると感じましたか 全学の平均：3.31

回答番号	回答内容	回答数	回答率	グラフ
回答1	全く当てはまらない（そう思わない）	21	2%	<div style="width: 2%;"></div>
回答2	あまり当てはまらない（あまりそう思わない）	87	10%	<div style="width: 10%;"></div>
回答3	やや当てはまる（どちらかと言えばそう思う）	371	42%	<div style="width: 42%;"></div>
回答4	よく当てはまる（とてもそう思う）	396	45%	<div style="width: 45%;"></div>

【総リハ】2022年度前期授業アンケート（回答数 875人 / 2569人）

設問7 あなたは、この授業を受講して、新しい知見や考え方を知ることはできましたか

全学の平均：3.53

回答番号	回答内容	回答数	回答率	グラフ
回答1	全く当てはまらない（そう思わない）	12	1%	
回答2	あまり当てはまらない（あまりそう思わない）	28	3%	
回答3	やや当てはまる（どちらかと言えばそう思う）	323	37%	
回答4	よく当てはまる（とてもそう思う）	512	59%	

設問8 あなたは、この授業に積極的、意欲的に参加しましたか

全学の平均：3.42

回答番号	回答内容	回答数	回答率	グラフ
回答1	全く当てはまらない（そう思わない）	16	2%	
回答2	あまり当てはまらない（あまりそう思わない）	58	7%	
回答3	やや当てはまる（どちらかと言えばそう思う）	345	39%	
回答4	よく当てはまる（とてもそう思う）	456	52%	

設問9 あなたは、予習・復習といった授業時間外学習を行いましたか

全学の平均：2.85

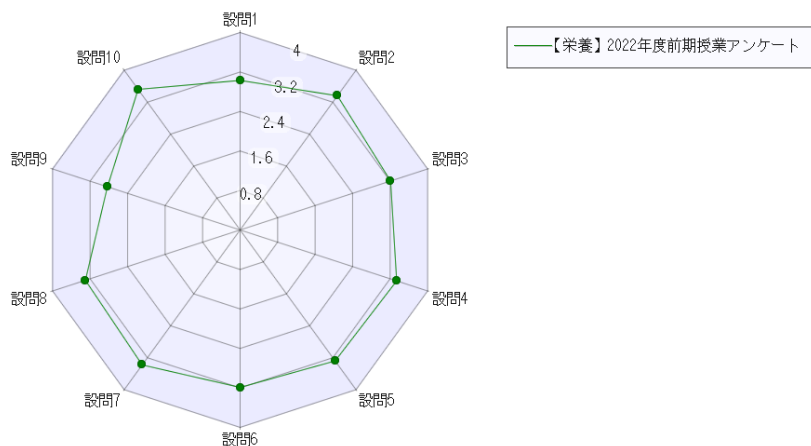
回答番号	回答内容	回答数	回答率	グラフ
回答1	全く当てはまらない（そう思わない）	74	8%	
回答2	あまり当てはまらない（あまりそう思わない）	227	26%	
回答3	やや当てはまる（どちらかと言えばそう思う）	329	38%	
回答4	よく当てはまる（とてもそう思う）	245	28%	

設問10 あなたは、将来この授業が役に立つことがあるかもしれないと感じましたか

全学の平均：3.55

回答番号	回答内容	回答数	回答率	グラフ
回答1	全く当てはまらない（そう思わない）	13	1%	
回答2	あまり当てはまらない（あまりそう思わない）	29	3%	
回答3	やや当てはまる（どちらかと言えばそう思う）	293	33%	
回答4	よく当てはまる（とてもそう思う）	540	62%	

【栄養】2022年度前期授業アンケート（回答数 835人 / 1572人）



設問 1 あなたは、この授業を履修登録する前に、シラバスを読みましたか 全学の平均：3.03

回答番号	回答内容	回答数	回答率	グラフ
回答1	全く当てはまらない(そう思わない)	40	5%	<div style="width: 5%;"></div>
回答2	あまり当てはまらない(あまりそう思わない)	126	15%	<div style="width: 15%;"></div>
回答3	やや当てはまる(どちらかと言えばそう思う)	439	53%	<div style="width: 53%;"></div>
回答4	よく当てはまる(とてもそう思う)	230	28%	<div style="width: 28%;"></div>

設問 2 あなたは、この授業が最初の授業で説明されたシラバスに沿って進められたと思いますか 全学の平均：3.36

回答番号	回答内容	回答数	回答率	グラフ
回答1	全く当てはまらない(そう思わない)	5	1%	<div style="width: 1%;"></div>
回答2	あまり当てはまらない(あまりそう思わない)	33	4%	<div style="width: 4%;"></div>
回答3	やや当てはまる(どちらかと言えばそう思う)	456	55%	<div style="width: 55%;"></div>
回答4	よく当てはまる(とてもそう思う)	341	41%	<div style="width: 41%;"></div>

設問 3 あなたは、教員の説明が授業内容を理解するためにわかりやすかったと思いますか 全学の平均：3.21

回答番号	回答内容	回答数	回答率	グラフ
回答1	全く当てはまらない(そう思わない)	24	3%	<div style="width: 3%;"></div>
回答2	あまり当てはまらない(あまりそう思わない)	95	11%	<div style="width: 11%;"></div>
回答3	やや当てはまる(どちらかと言えばそう思う)	396	47%	<div style="width: 47%;"></div>
回答4	よく当てはまる(とてもそう思う)	320	38%	<div style="width: 38%;"></div>

設問 4 あなたは、教員が学習空間としてふさわしい環境を提供できていたと感じますか 全学の平均：3.34

回答番号	回答内容	回答数	回答率	グラフ
回答1	全く当てはまらない(そう思わない)	13	2%	<div style="width: 2%;"></div>
回答2	あまり当てはまらない(あまりそう思わない)	53	6%	<div style="width: 6%;"></div>
回答3	やや当てはまる(どちらかと言えばそう思う)	405	49%	<div style="width: 49%;"></div>
回答4	よく当てはまる(とてもそう思う)	364	44%	<div style="width: 44%;"></div>

設問 5 あなたは、教員が授業内容を理解するための工夫をしていると感じましたか 全学の平均：3.28

回答番号	回答内容	回答数	回答率	グラフ
回答1	全く当てはまらない(そう思わない)	22	3%	<div style="width: 3%;"></div>
回答2	あまり当てはまらない(あまりそう思わない)	71	9%	<div style="width: 9%;"></div>
回答3	やや当てはまる(どちらかと言えばそう思う)	396	47%	<div style="width: 47%;"></div>
回答4	よく当てはまる(とてもそう思う)	346	41%	<div style="width: 41%;"></div>

設問 6 あなたは、教員が学生の理解度を把握しようと努めていると感じましたか 全学の平均：3.19

回答番号	回答内容	回答数	回答率	グラフ
回答1	全く当てはまらない(そう思わない)	27	3%	<div style="width: 3%;"></div>
回答2	あまり当てはまらない(あまりそう思わない)	90	11%	<div style="width: 11%;"></div>
回答3	やや当てはまる(どちらかと言えばそう思う)	418	50%	<div style="width: 50%;"></div>
回答4	よく当てはまる(とてもそう思う)	300	36%	<div style="width: 36%;"></div>

【栄養】2022年度前期授業アンケート（回答数 835人 / 1572人）

設問 7 あなたは、この授業を受講して、新しい知見や考え方を知ることはできましたか

全学の平均：3.38

回答番号	回答内容	回答数	回答率	グラフ
回答1	全く当てはまらない（そう思わない）	11	1%	<div style="width: 1%;"></div>
回答2	あまり当てはまらない（あまりそう思わない）	37	4%	<div style="width: 4%;"></div>
回答3	やや当てはまる（どちらかと言えばそう思う）	410	49%	<div style="width: 49%;"></div>
回答4	よく当てはまる（とてもそう思う）	377	45%	<div style="width: 45%;"></div>

設問 8 あなたは、この授業に積極的、意欲的に参加しましたか

全学の平均：3.30

回答番号	回答内容	回答数	回答率	グラフ
回答1	全く当てはまらない（そう思わない）	6	1%	<div style="width: 1%;"></div>
回答2	あまり当てはまらない（あまりそう思わない）	69	8%	<div style="width: 8%;"></div>
回答3	やや当てはまる（どちらかと言えばそう思う）	432	52%	<div style="width: 52%;"></div>
回答4	よく当てはまる（とてもそう思う）	328	39%	<div style="width: 39%;"></div>

設問 9 あなたは、予習・復習といった授業時間外学習を行いましたか

全学の平均：2.83

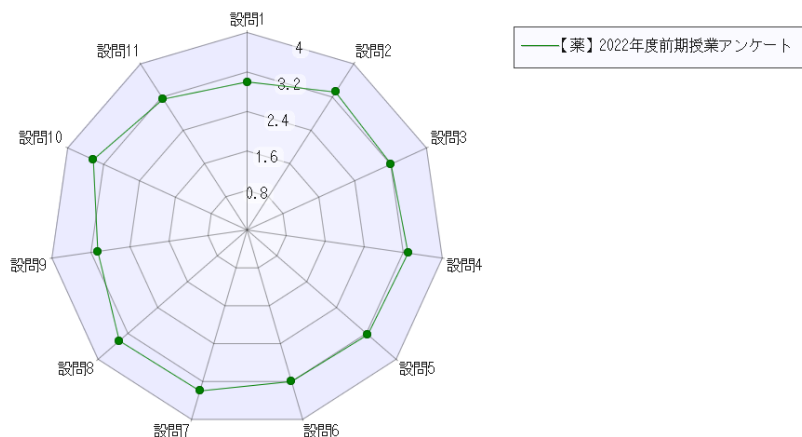
回答番号	回答内容	回答数	回答率	グラフ
回答1	全く当てはまらない（そう思わない）	34	4%	<div style="width: 4%;"></div>
回答2	あまり当てはまらない（あまりそう思わない）	238	29%	<div style="width: 29%;"></div>
回答3	やや当てはまる（どちらかと言えばそう思う）	395	47%	<div style="width: 47%;"></div>
回答4	よく当てはまる（とてもそう思う）	168	20%	<div style="width: 20%;"></div>

設問 10 あなたは、将来この授業が役に立つことがあるかもしれないと感じましたか

全学の平均：3.52

回答番号	回答内容	回答数	回答率	グラフ
回答1	全く当てはまらない（そう思わない）	8	1%	<div style="width: 1%;"></div>
回答2	あまり当てはまらない（あまりそう思わない）	24	3%	<div style="width: 3%;"></div>
回答3	やや当てはまる（どちらかと言えばそう思う）	328	39%	<div style="width: 39%;"></div>
回答4	よく当てはまる（とてもそう思う）	475	57%	<div style="width: 57%;"></div>

【薬】2022年度前期授業アンケート（回答数 4265人 / 14721人）



設問 1 あなたは、この授業を履修登録する前に、シラバスを読みましたか 全学の平均：3.00

回答番号	回答内容	回答数	回答率	グラフ
回答1	全く当てはまらない(そう思わない)	270	6%	<div style="width: 6%;"></div>
回答2	あまり当てはまらない(あまりそう思わない)	757	18%	<div style="width: 18%;"></div>
回答3	やや当てはまる(どちらかと言えばそう思う)	1935	45%	<div style="width: 45%;"></div>
回答4	よく当てはまる(とてもそう思う)	1303	31%	<div style="width: 31%;"></div>

設問 2 あなたは、この授業が最初の授業で説明されたシラバスに沿って進められたと思いますか 全学の平均：3.32

回答番号	回答内容	回答数	回答率	グラフ
回答1	全く当てはまらない(そう思わない)	72	2%	<div style="width: 2%;"></div>
回答2	あまり当てはまらない(あまりそう思わない)	199	5%	<div style="width: 5%;"></div>
回答3	やや当てはまる(どちらかと言えばそう思う)	2304	54%	<div style="width: 54%;"></div>
回答4	よく当てはまる(とてもそう思う)	1690	40%	<div style="width: 40%;"></div>

設問 3 あなたは、教員の説明が授業内容を理解するためにわかりやすかったと思いますか 全学の平均：3.21

回答番号	回答内容	回答数	回答率	グラフ
回答1	全く当てはまらない(そう思わない)	135	3%	<div style="width: 3%;"></div>
回答2	あまり当てはまらない(あまりそう思わない)	429	10%	<div style="width: 10%;"></div>
回答3	やや当てはまる(どちらかと言えばそう思う)	2126	50%	<div style="width: 50%;"></div>
回答4	よく当てはまる(とてもそう思う)	1575	37%	<div style="width: 37%;"></div>

設問 4 あなたは、教員が学習空間としてふさわしい環境を提供できていたと感じますか 全学の平均：3.30

回答番号	回答内容	回答数	回答率	グラフ
回答1	全く当てはまらない(そう思わない)	99	2%	<div style="width: 2%;"></div>
回答2	あまり当てはまらない(あまりそう思わない)	286	7%	<div style="width: 7%;"></div>
回答3	やや当てはまる(どちらかと言えばそう思う)	2100	49%	<div style="width: 49%;"></div>
回答4	よく当てはまる(とてもそう思う)	1780	42%	<div style="width: 42%;"></div>

設問 5 あなたは、教員が授業内容を理解するための工夫をしていると感じましたか 全学の平均：3.24

回答番号	回答内容	回答数	回答率	グラフ
回答1	全く当てはまらない(そう思わない)	129	3%	<div style="width: 3%;"></div>
回答2	あまり当てはまらない(あまりそう思わない)	379	9%	<div style="width: 9%;"></div>
回答3	やや当てはまる(どちらかと言えばそう思う)	2078	49%	<div style="width: 49%;"></div>
回答4	よく当てはまる(とてもそう思う)	1679	39%	<div style="width: 39%;"></div>

設問 6 あなたは、教員が学生の理解度を把握しようと努めていると感じましたか 全学の平均：3.20

回答番号	回答内容	回答数	回答率	グラフ
回答1	全く当てはまらない(そう思わない)	150	4%	<div style="width: 4%;"></div>
回答2	あまり当てはまらない(あまりそう思わない)	468	11%	<div style="width: 11%;"></div>
回答3	やや当てはまる(どちらかと言えばそう思う)	2019	47%	<div style="width: 47%;"></div>
回答4	よく当てはまる(とてもそう思う)	1628	38%	<div style="width: 38%;"></div>

【集】2022年度前期授業アンケート（回答数 4265人 / 14721人）

設問 7 あなたは、この授業を受講して、新しい知見や考え方を知ることができましたか

全学の平均：3.40

回答番号	回答内容	回答数	回答率	グラフ
回答1	全く当てはまらない（そう思わない）	85	2%	<div style="width: 2%;"></div>
回答2	あまり当てはまらない（あまりそう思わない）	214	5%	<div style="width: 5%;"></div>
回答3	やや当てはまる（どちらかと言えばそう思う）	1894	44%	<div style="width: 44%;"></div>
回答4	よく当てはまる（とてもそう思う）	2072	49%	<div style="width: 49%;"></div>

設問 8 あなたは、この授業に積極的、意欲的に参加しましたか

全学の平均：3.43

回答番号	回答内容	回答数	回答率	グラフ
回答1	全く当てはまらない（そう思わない）	48	1%	<div style="width: 1%;"></div>
回答2	あまり当てはまらない（あまりそう思わない）	238	6%	<div style="width: 6%;"></div>
回答3	やや当てはまる（どちらかと言えばそう思う）	1828	43%	<div style="width: 43%;"></div>
回答4	よく当てはまる（とてもそう思う）	2151	50%	<div style="width: 50%;"></div>

設問 9 あなたは、予習・復習といった授業時間外学習を行いましたか

全学の平均：3.06

回答番号	回答内容	回答数	回答率	グラフ
回答1	全く当てはまらない（そう思わない）	170	4%	<div style="width: 4%;"></div>
回答2	あまり当てはまらない（あまりそう思わない）	755	18%	<div style="width: 18%;"></div>
回答3	やや当てはまる（どちらかと言えばそう思う）	2006	47%	<div style="width: 47%;"></div>
回答4	よく当てはまる（とてもそう思う）	1334	31%	<div style="width: 31%;"></div>

設問 10 あなたは、将来この授業が役に立つことがあるかもしれないと感じましたか

全学の平均：3.43

回答番号	回答内容	回答数	回答率	グラフ
回答1	全く当てはまらない（そう思わない）	73	2%	<div style="width: 2%;"></div>
回答2	あまり当てはまらない（あまりそう思わない）	214	5%	<div style="width: 5%;"></div>
回答3	やや当てはまる（どちらかと言えばそう思う）	1783	42%	<div style="width: 42%;"></div>
回答4	よく当てはまる（とてもそう思う）	2195	51%	<div style="width: 51%;"></div>

設問 11 あなたにとって、授業の難易度は適切でしたか

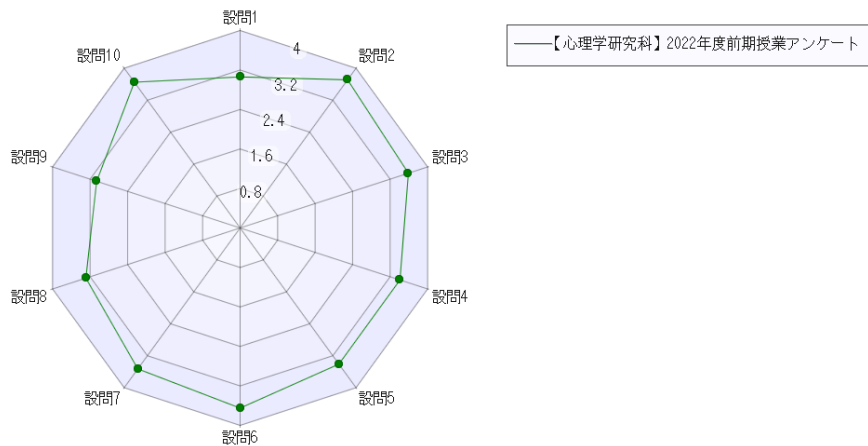
全学の平均：3.15

回答番号	回答内容	回答数	回答率	グラフ
回答1	全く当てはまらない（そう思わない）	130	3%	<div style="width: 3%;"></div>
回答2	あまり当てはまらない（あまりそう思わない）	480	11%	<div style="width: 11%;"></div>
回答3	やや当てはまる（どちらかと言えばそう思う）	2273	53%	<div style="width: 53%;"></div>
回答4	よく当てはまる（とてもそう思う）	1382	32%	<div style="width: 32%;"></div>

設問 12 設問11で1か2を選択した人は、その理由を次の選択肢から選んでください【複数選択可】

回答番号	回答内容	回答数	回答率	グラフ
回答1	レベルが高すぎる	302	7%	<div style="width: 7%;"></div>
回答2	レベルが低すぎる	43	1%	<div style="width: 1%;"></div>
回答3	範囲が広すぎる	311	7%	<div style="width: 7%;"></div>
回答4	情報が多すぎる	391	9%	<div style="width: 9%;"></div>
回答5	授業の進みが早すぎる	222	5%	<div style="width: 5%;"></div>

【心理学研究科】2022年度前期授業アンケート（回答数 17人 / 88人）



設問 1 あなたは、この授業を履修登録する前に、シラバスを読みましたか

全学の平均：3.06

回答番号	回答内容	回答数	回答率	グラフ
回答1	全く当てはまらない（そう思わない）	0	0%	
回答2	あまり当てはまらない（あまりそう思わない）	2	12%	<div style="width: 12%;"></div>
回答3	やや当てはまる（どちらかと言えばそう思う）	12	71%	<div style="width: 71%;"></div>
回答4	よく当てはまる（とてもそう思う）	3	18%	<div style="width: 18%;"></div>

設問 2 あなたは、この授業が最初の授業で説明されたシラバスに沿って進められたと思いますか

全学の平均：3.71

回答番号	回答内容	回答数	回答率	グラフ
回答1	全く当てはまらない（そう思わない）	0	0%	
回答2	あまり当てはまらない（あまりそう思わない）	0	0%	
回答3	やや当てはまる（どちらかと言えばそう思う）	5	29%	<div style="width: 29%;"></div>
回答4	よく当てはまる（とてもそう思う）	12	71%	<div style="width: 71%;"></div>

設問 3 あなたは、教員の説明が授業内容を理解するためにわかりやすかったと思いますか

全学の平均：3.59

回答番号	回答内容	回答数	回答率	グラフ
回答1	全く当てはまらない（そう思わない）	0	0%	
回答2	あまり当てはまらない（あまりそう思わない）	1	6%	<div style="width: 6%;"></div>
回答3	やや当てはまる（どちらかと言えばそう思う）	5	29%	<div style="width: 29%;"></div>
回答4	よく当てはまる（とてもそう思う）	11	65%	<div style="width: 65%;"></div>

設問 4 あなたは、教員が学習空間としてふさわしい環境を提供できていたと感じますか

全学の平均：3.41

回答番号	回答内容	回答数	回答率	グラフ
回答1	全く当てはまらない（そう思わない）	0	0%	
回答2	あまり当てはまらない（あまりそう思わない）	1	6%	<div style="width: 6%;"></div>
回答3	やや当てはまる（どちらかと言えばそう思う）	8	47%	<div style="width: 47%;"></div>
回答4	よく当てはまる（とてもそう思う）	8	47%	<div style="width: 47%;"></div>

設問 5 あなたは、教員が授業内容を理解するための工夫をしていると感じましたか

全学の平均：3.41

回答番号	回答内容	回答数	回答率	グラフ
回答1	全く当てはまらない（そう思わない）	0	0%	
回答2	あまり当てはまらない（あまりそう思わない）	1	6%	<div style="width: 6%;"></div>
回答3	やや当てはまる（どちらかと言えばそう思う）	8	47%	<div style="width: 47%;"></div>
回答4	よく当てはまる（とてもそう思う）	8	47%	<div style="width: 47%;"></div>

設問 6 あなたは、教員が学生の理解度を把握しようと努めていると感じましたか

全学の平均：3.65

回答番号	回答内容	回答数	回答率	グラフ
回答1	全く当てはまらない（そう思わない）	0	0%	
回答2	あまり当てはまらない（あまりそう思わない）	0	0%	
回答3	やや当てはまる（どちらかと言えばそう思う）	6	35%	<div style="width: 35%;"></div>
回答4	よく当てはまる（とてもそう思う）	11	65%	<div style="width: 65%;"></div>

【心理学研究科】2022年度前期授業アンケート（回答数 17人 / 88人）

設問7 あなたは、この授業を受講して、新しい知見や考え方を知ることができましたか

全学の平均：3.53

回答番号	回答内容	回答数	回答率	グラフ
回答1	全く当てはまらない（そう思わない）	0	0%	
回答2	あまり当てはまらない（あまりそう思わない）	1	6%	
回答3	やや当てはまる（どちらかと言えばそう思う）	6	35%	
回答4	よく当てはまる（とてもそう思う）	10	59%	

設問8 あなたは、この授業に積極的、意欲的に参加しましたか

全学の平均：3.29

回答番号	回答内容	回答数	回答率	グラフ
回答1	全く当てはまらない（そう思わない）	0	0%	
回答2	あまり当てはまらない（あまりそう思わない）	1	6%	
回答3	やや当てはまる（どちらかと言えばそう思う）	10	59%	
回答4	よく当てはまる（とてもそう思う）	6	35%	

設問9 あなたは、予習・復習といった授業時間外学習を行いましたか

全学の平均：3.06

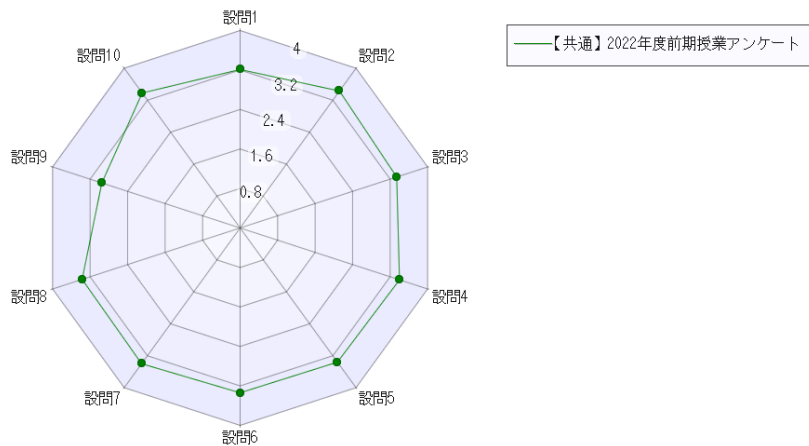
回答番号	回答内容	回答数	回答率	グラフ
回答1	全く当てはまらない（そう思わない）	0	0%	
回答2	あまり当てはまらない（あまりそう思わない）	2	12%	
回答3	やや当てはまる（どちらかと言えばそう思う）	12	71%	
回答4	よく当てはまる（とてもそう思う）	3	18%	

設問10 あなたは、将来この授業が役に立つことがあるかもしれないと感じましたか

全学の平均：3.65

回答番号	回答内容	回答数	回答率	グラフ
回答1	全く当てはまらない（そう思わない）	0	0%	
回答2	あまり当てはまらない（あまりそう思わない）	0	0%	
回答3	やや当てはまる（どちらかと言えばそう思う）	6	35%	
回答4	よく当てはまる（とてもそう思う）	11	65%	

【共通】2022年度前期授業アンケート（回答数 11799人 / 29446人）



設問 1 あなたは、この授業を履修登録する前に、シラバスを読みましたか 全学の平均：3.21

回答番号	回答内容	回答数	回答率	グラフ
回答1	全く当てはまらない（そう思わない）	616	5%	<div style="width: 5%;"></div>
回答2	あまり当てはまらない（あまりそう思わない）	1365	12%	<div style="width: 12%;"></div>
回答3	やや当てはまる（どちらかと言えばそう思う）	4715	40%	<div style="width: 40%;"></div>
回答4	よく当てはまる（とてもそう思う）	5103	43%	<div style="width: 43%;"></div>

設問 2 あなたは、この授業が最初の授業で説明されたシラバスに沿って進められたと思いますか 全学の平均：3.43

回答番号	回答内容	回答数	回答率	グラフ
回答1	全く当てはまらない（そう思わない）	188	2%	<div style="width: 2%;"></div>
回答2	あまり当てはまらない（あまりそう思わない）	570	5%	<div style="width: 5%;"></div>
回答3	やや当てはまる（どちらかと言えばそう思う）	5021	43%	<div style="width: 43%;"></div>
回答4	よく当てはまる（とてもそう思う）	6020	51%	<div style="width: 51%;"></div>

設問 3 あなたは、教員の説明が授業内容を理解するためにわかりやすかったと思いますか 全学の平均：3.34

回答番号	回答内容	回答数	回答率	グラフ
回答1	全く当てはまらない（そう思わない）	324	3%	<div style="width: 3%;"></div>
回答2	あまり当てはまらない（あまりそう思わない）	939	8%	<div style="width: 8%;"></div>
回答3	やや当てはまる（どちらかと言えばそう思う）	4887	41%	<div style="width: 41%;"></div>
回答4	よく当てはまる（とてもそう思う）	5649	48%	<div style="width: 48%;"></div>

設問 4 あなたは、教員が学習空間としてふさわしい環境を提供できていたと感じますか 全学の平均：3.40

回答番号	回答内容	回答数	回答率	グラフ
回答1	全く当てはまらない（そう思わない）	264	2%	<div style="width: 2%;"></div>
回答2	あまり当てはまらない（あまりそう思わない）	749	6%	<div style="width: 6%;"></div>
回答3	やや当てはまる（どちらかと言えばそう思う）	4770	40%	<div style="width: 40%;"></div>
回答4	よく当てはまる（とてもそう思う）	6016	51%	<div style="width: 51%;"></div>

設問 5 あなたは、教員が授業内容を理解するための工夫をしていると感じましたか 全学の平均：3.36

回答番号	回答内容	回答数	回答率	グラフ
回答1	全く当てはまらない（そう思わない）	279	2%	<div style="width: 2%;"></div>
回答2	あまり当てはまらない（あまりそう思わない）	896	8%	<div style="width: 8%;"></div>
回答3	やや当てはまる（どちらかと言えばそう思う）	4882	41%	<div style="width: 41%;"></div>
回答4	よく当てはまる（とてもそう思う）	5742	49%	<div style="width: 49%;"></div>

設問 6 あなたは、教員が学生の理解度を把握しようと努めていると感じましたか 全学の平均：3.34

回答番号	回答内容	回答数	回答率	グラフ
回答1	全く当てはまらない（そう思わない）	305	3%	<div style="width: 3%;"></div>
回答2	あまり当てはまらない（あまりそう思わない）	1044	9%	<div style="width: 9%;"></div>
回答3	やや当てはまる（どちらかと言えばそう思う）	4837	41%	<div style="width: 41%;"></div>
回答4	よく当てはまる（とてもそう思う）	5613	48%	<div style="width: 48%;"></div>

【共通】2022年度前期授業アンケート（回答数 11799人 / 29446人）

設問7 あなたは、この授業を受講して、新しい知見や考え方を知ることはできましたか

全学の平均：3.40

回答番号	回答内容	回答数	回答率	グラフ
回答1	全く当てはまらない（そう思わない）	251	2%	
回答2	あまり当てはまらない（あまりそう思わない）	800	7%	
回答3	やや当てはまる（どちらかと言えばそう思う）	4668	40%	
回答4	よく当てはまる（とてもそう思う）	6080	52%	

設問8 あなたは、この授業に積極的、意欲的に参加しましたか

全学の平均：3.37

回答番号	回答内容	回答数	回答率	グラフ
回答1	全く当てはまらない（そう思わない）	239	2%	
回答2	あまり当てはまらない（あまりそう思わない）	906	8%	
回答3	やや当てはまる（どちらかと言えばそう思う）	4866	41%	
回答4	よく当てはまる（とてもそう思う）	5788	49%	

設問9 あなたは、予習・復習といった授業時間外学習を行いましたか

全学の平均：2.95

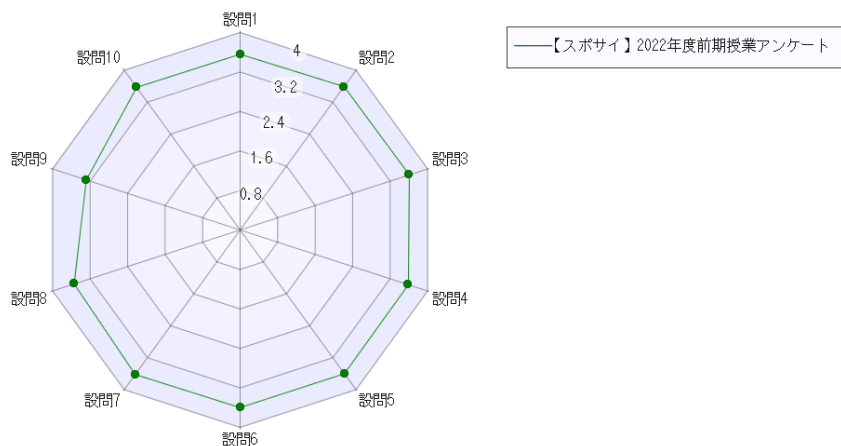
回答番号	回答内容	回答数	回答率	グラフ
回答1	全く当てはまらない（そう思わない）	951	8%	
回答2	あまり当てはまらない（あまりそう思わない）	2427	21%	
回答3	やや当てはまる（どちらかと言えばそう思う）	4674	40%	
回答4	よく当てはまる（とてもそう思う）	3747	32%	

設問10 あなたは、将来この授業が役に立つことがあるかもしれないと感じましたか

全学の平均：3.38

回答番号	回答内容	回答数	回答率	グラフ
回答1	全く当てはまらない（そう思わない）	289	2%	
回答2	あまり当てはまらない（あまりそう思わない）	944	8%	
回答3	やや当てはまる（どちらかと言えばそう思う）	4592	39%	
回答4	よく当てはまる（とてもそう思う）	5974	51%	

【スポサイ】2022年度前期授業アンケート（回答数 205人 / 700人）



設問 1 あなたは、この授業を履修登録する前に、シラバスを読みましたか 全学の平均：3.56

回答番号	回答内容	回答数	回答率	グラフ
回答1	全く当てはまらない(そう思わない)	2	1%	<div style="width: 1%;"></div>
回答2	あまり当てはまらない(あまりそう思わない)	7	3%	<div style="width: 3%;"></div>
回答3	やや当てはまる(どちらかと言えばそう思う)	70	34%	<div style="width: 34%;"></div>
回答4	よく当てはまる(とてもそう思う)	126	61%	<div style="width: 61%;"></div>

設問 2 あなたは、この授業が最初の授業で説明されたシラバスに沿って進められたと思いますか 全学の平均：3.59

回答番号	回答内容	回答数	回答率	グラフ
回答1	全く当てはまらない(そう思わない)	1	0%	<div style="width: 0%;"></div>
回答2	あまり当てはまらない(あまりそう思わない)	2	1%	<div style="width: 1%;"></div>
回答3	やや当てはまる(どちらかと言えばそう思う)	78	38%	<div style="width: 38%;"></div>
回答4	よく当てはまる(とてもそう思う)	124	60%	<div style="width: 60%;"></div>

設問 3 あなたは、教員の説明が授業内容を理解するためにわかりやすかったと思いますか 全学の平均：3.61

回答番号	回答内容	回答数	回答率	グラフ
回答1	全く当てはまらない(そう思わない)	0	0%	<div style="width: 0%;"></div>
回答2	あまり当てはまらない(あまりそう思わない)	2	1%	<div style="width: 1%;"></div>
回答3	やや当てはまる(どちらかと言えばそう思う)	75	37%	<div style="width: 37%;"></div>
回答4	よく当てはまる(とてもそう思う)	128	62%	<div style="width: 62%;"></div>

設問 4 あなたは、教員が学習空間としてふさわしい環境を提供できていたと感じますか 全学の平均：3.59

回答番号	回答内容	回答数	回答率	グラフ
回答1	全く当てはまらない(そう思わない)	0	0%	<div style="width: 0%;"></div>
回答2	あまり当てはまらない(あまりそう思わない)	2	1%	<div style="width: 1%;"></div>
回答3	やや当てはまる(どちらかと言えばそう思う)	81	40%	<div style="width: 40%;"></div>
回答4	よく当てはまる(とてもそう思う)	122	60%	<div style="width: 60%;"></div>

設問 5 あなたは、教員が授業内容を理解するための工夫をしていると感じましたか 全学の平均：3.60

回答番号	回答内容	回答数	回答率	グラフ
回答1	全く当てはまらない(そう思わない)	0	0%	<div style="width: 0%;"></div>
回答2	あまり当てはまらない(あまりそう思わない)	4	2%	<div style="width: 2%;"></div>
回答3	やや当てはまる(どちらかと言えばそう思う)	75	37%	<div style="width: 37%;"></div>
回答4	よく当てはまる(とてもそう思う)	126	61%	<div style="width: 61%;"></div>

設問 6 あなたは、教員が学生の理解度を把握しようと努めていると感じましたか 全学の平均：3.60

回答番号	回答内容	回答数	回答率	グラフ
回答1	全く当てはまらない(そう思わない)	0	0%	<div style="width: 0%;"></div>
回答2	あまり当てはまらない(あまりそう思わない)	1	0%	<div style="width: 0%;"></div>
回答3	やや当てはまる(どちらかと言えばそう思う)	80	39%	<div style="width: 39%;"></div>
回答4	よく当てはまる(とてもそう思う)	124	60%	<div style="width: 60%;"></div>

【スポサイ】2022年度前期授業アンケート（回答数 205人 / 700人）

設問7 あなたは、この授業を受講して、新しい知見や考え方を知ることはできましたか

全学の平均：3.62

回答番号	回答内容	回答数	回答率	グラフ
回答1	全く当てはまらない（そう思わない）	0	0%	
回答2	あまり当てはまらない（あまりそう思わない）	2	1%	
回答3	やや当てはまる（どちらかと言えばそう思う）	74	36%	
回答4	よく当てはまる（とてもそう思う）	129	63%	

設問8 あなたは、この授業に積極的、意欲的に参加しましたか

全学の平均：3.54

回答番号	回答内容	回答数	回答率	グラフ
回答1	全く当てはまらない（そう思わない）	0	0%	
回答2	あまり当てはまらない（あまりそう思わない）	8	4%	
回答3	やや当てはまる（どちらかと言えばそう思う）	79	39%	
回答4	よく当てはまる（とてもそう思う）	118	58%	

設問9 あなたは、予習・復習といった授業時間外学習を行いましたか

全学の平均：3.28

回答番号	回答内容	回答数	回答率	グラフ
回答1	全く当てはまらない（そう思わない）	9	4%	
回答2	あまり当てはまらない（あまりそう思わない）	25	12%	
回答3	やや当てはまる（どちらかと言えばそう思う）	70	34%	
回答4	よく当てはまる（とてもそう思う）	101	49%	

設問10 あなたは、将来この授業が役に立つことがあるかもしれないと感じましたか

全学の平均：3.57

回答番号	回答内容	回答数	回答率	グラフ
回答1	全く当てはまらない（そう思わない）	0	0%	
回答2	あまり当てはまらない（あまりそう思わない）	6	3%	
回答3	やや当てはまる（どちらかと言えばそう思う）	77	38%	
回答4	よく当てはまる（とてもそう思う）	122	60%	