

**設問 1** あなたは、この授業を履修登録する前に、シラバスを読みましたか

全学の平均：3.41

| 回答番号 | 回答内容                  | 回答数 | 回答率 | グラフ |
|------|-----------------------|-----|-----|-----|
| 回答1  | 全く当てはまらない(そう思わない)     | 25  | 3%  |     |
| 回答2  | あまり当てはまらない(あまりそう思わない) | 64  | 9%  |     |
| 回答3  | やや当てはまる(どちらかと言えばそう思う) | 242 | 32% |     |
| 回答4  | よく当てはまる(とてもそう思う)      | 418 | 56% |     |

**設問 2** あなたは、この授業が最初の授業で説明されたシラバスに沿って進められたと思いますか

全学の平均：3.36

| 回答番号 | 回答内容                  | 回答数 | 回答率 | グラフ |
|------|-----------------------|-----|-----|-----|
| 回答1  | 全く当てはまらない(そう思わない)     | 22  | 3%  |     |
| 回答2  | あまり当てはまらない(あまりそう思わない) | 52  | 7%  |     |
| 回答3  | やや当てはまる(どちらかと言えばそう思う) | 306 | 41% |     |
| 回答4  | よく当てはまる(とてもそう思う)      | 369 | 49% |     |

**設問 3** あなたは、教員の説明が授業内容を理解するためにわかりやすかったと思いますか

全学の平均：3.20

| 回答番号 | 回答内容                  | 回答数 | 回答率 | グラフ |
|------|-----------------------|-----|-----|-----|
| 回答1  | 全く当てはまらない(そう思わない)     | 31  | 4%  |     |
| 回答2  | あまり当てはまらない(あまりそう思わない) | 90  | 12% |     |
| 回答3  | やや当てはまる(どちらかと言えばそう思う) | 325 | 43% |     |
| 回答4  | よく当てはまる(とてもそう思う)      | 303 | 40% |     |

**設問 4** あなたは、教員が学習空間としてふさわしい環境を提供できていたと感じますか

全学の平均：3.21

| 回答番号 | 回答内容                  | 回答数 | 回答率 | グラフ |
|------|-----------------------|-----|-----|-----|
| 回答1  | 全く当てはまらない(そう思わない)     | 22  | 3%  |     |
| 回答2  | あまり当てはまらない(あまりそう思わない) | 100 | 13% |     |
| 回答3  | やや当てはまる(どちらかと言えばそう思う) | 325 | 43% |     |
| 回答4  | よく当てはまる(とてもそう思う)      | 302 | 40% |     |

**設問 5** あなたは、教員が授業内容を理解するための工夫をしていると感じましたか

全学の平均：3.23

| 回答番号 | 回答内容                  | 回答数 | 回答率 | グラフ |
|------|-----------------------|-----|-----|-----|
| 回答1  | 全く当てはまらない(そう思わない)     | 27  | 4%  |     |
| 回答2  | あまり当てはまらない(あまりそう思わない) | 97  | 13% |     |
| 回答3  | やや当てはまる(どちらかと言えばそう思う) | 305 | 41% |     |
| 回答4  | よく当てはまる(とてもそう思う)      | 320 | 43% |     |

**設問 6** あなたは、教員が学生の理解度を把握しようと努めていると感じましたか

全学の平均：3.11

| 回答番号 | 回答内容                  | 回答数 | 回答率 | グラフ |
|------|-----------------------|-----|-----|-----|
| 回答1  | 全く当てはまらない(そう思わない)     | 37  | 5%  |     |
| 回答2  | あまり当てはまらない(あまりそう思わない) | 124 | 17% |     |
| 回答3  | やや当てはまる(どちらかと言えばそう思う) | 304 | 41% |     |
| 回答4  | よく当てはまる(とてもそう思う)      | 284 | 38% |     |

## 【法】2021年度授業前期アンケート（回答数 749人 / 6130人）

**設問 7** あなたは、この授業を受講して、新しい知見や考え方を知ることができましたか

全学の平均：3.30

| 回答番号 | 回答内容                  | 回答数 | 回答率 | グラフ |
|------|-----------------------|-----|-----|-----|
| 回答1  | 全く当てはまらない（そう思わない）     | 22  | 3%  |     |
| 回答2  | あまり当てはまらない（あまりそう思わない） | 68  | 9%  |     |
| 回答3  | やや当てはまる（どちらかと言えばそう思う） | 325 | 43% |     |
| 回答4  | よく当てはまる（とてもそう思う）      | 334 | 45% |     |

**設問 8** あなたは、この授業に積極的、意欲的に参加しましたか

全学の平均：3.25

| 回答番号 | 回答内容                  | 回答数 | 回答率 | グラフ |
|------|-----------------------|-----|-----|-----|
| 回答1  | 全く当てはまらない（そう思わない）     | 19  | 3%  |     |
| 回答2  | あまり当てはまらない（あまりそう思わない） | 98  | 13% |     |
| 回答3  | やや当てはまる（どちらかと言えばそう思う） | 308 | 41% |     |
| 回答4  | よく当てはまる（とてもそう思う）      | 324 | 43% |     |

**設問 9** あなたは、予習・復習といった授業時間外学習を行いましたか

全学の平均：2.82

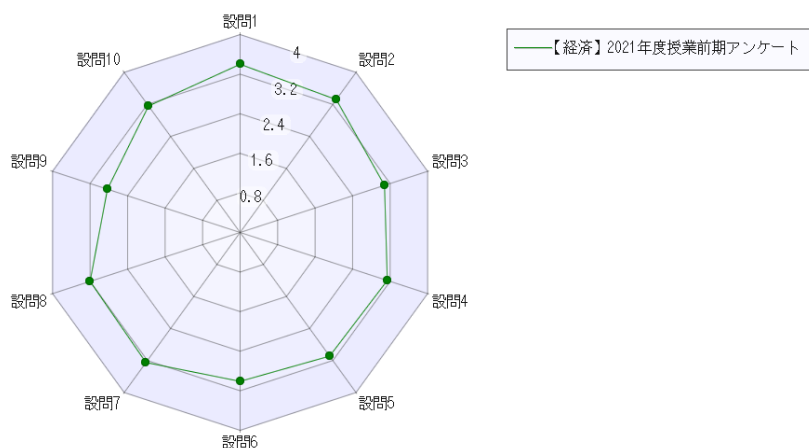
| 回答番号 | 回答内容                  | 回答数 | 回答率 | グラフ |
|------|-----------------------|-----|-----|-----|
| 回答1  | 全く当てはまらない（そう思わない）     | 47  | 6%  |     |
| 回答2  | あまり当てはまらない（あまりそう思わない） | 227 | 30% |     |
| 回答3  | やや当てはまる（どちらかと言えばそう思う） | 290 | 39% |     |
| 回答4  | よく当てはまる（とてもそう思う）      | 185 | 25% |     |

**設問 10** あなたは、将来この授業が役に立つことがあるかもしれないと感じましたか

全学の平均：3.33

| 回答番号 | 回答内容                  | 回答数 | 回答率 | グラフ |
|------|-----------------------|-----|-----|-----|
| 回答1  | 全く当てはまらない（そう思わない）     | 18  | 2%  |     |
| 回答2  | あまり当てはまらない（あまりそう思わない） | 70  | 9%  |     |
| 回答3  | やや当てはまる（どちらかと言えばそう思う） | 306 | 41% |     |
| 回答4  | よく当てはまる（とてもそう思う）      | 355 | 47% |     |

【経済】2021年度授業前期アンケート（回答数 563人 / 3311人）



**設問 1** あなたは、この授業を履修登録する前に、シラバスを読みましたか

全学の平均：3.40

| 回答番号 | 回答内容                  | 回答数 | 回答率 | グラフ |
|------|-----------------------|-----|-----|-----|
| 回答1  | 全く当てはまらない(そう思わない)     | 15  | 3%  |     |
| 回答2  | あまり当てはまらない(あまりそう思わない) | 42  | 7%  |     |
| 回答3  | やや当てはまる(どちらかと言えばそう思う) | 211 | 37% |     |
| 回答4  | よく当てはまる(とてもそう思う)      | 295 | 52% |     |

**設問 2** あなたは、この授業が最初の授業で説明されたシラバスに沿って進められたと思いますか

全学の平均：3.32

| 回答番号 | 回答内容                  | 回答数 | 回答率 | グラフ |
|------|-----------------------|-----|-----|-----|
| 回答1  | 全く当てはまらない(そう思わない)     | 8   | 1%  |     |
| 回答2  | あまり当てはまらない(あまりそう思わない) | 46  | 8%  |     |
| 回答3  | やや当てはまる(どちらかと言えばそう思う) | 265 | 47% |     |
| 回答4  | よく当てはまる(とてもそう思う)      | 244 | 43% |     |

**設問 3** あなたは、教員の説明が授業内容を理解するためにわかりやすかったと思いますか

全学の平均：3.08

| 回答番号 | 回答内容                  | 回答数 | 回答率 | グラフ |
|------|-----------------------|-----|-----|-----|
| 回答1  | 全く当てはまらない(そう思わない)     | 27  | 5%  |     |
| 回答2  | あまり当てはまらない(あまりそう思わない) | 89  | 16% |     |
| 回答3  | やや当てはまる(どちらかと言えばそう思う) | 257 | 46% |     |
| 回答4  | よく当てはまる(とてもそう思う)      | 190 | 34% |     |

**設問 4** あなたは、教員が学習空間としてふさわしい環境を提供できていたと感じますか

全学の平均：3.14

| 回答番号 | 回答内容                  | 回答数 | 回答率 | グラフ |
|------|-----------------------|-----|-----|-----|
| 回答1  | 全く当てはまらない(そう思わない)     | 17  | 3%  |     |
| 回答2  | あまり当てはまらない(あまりそう思わない) | 72  | 13% |     |
| 回答3  | やや当てはまる(どちらかと言えばそう思う) | 290 | 52% |     |
| 回答4  | よく当てはまる(とてもそう思う)      | 184 | 33% |     |

**設問 5** あなたは、教員が授業内容を理解するための工夫をしていると感じましたか

全学の平均：3.09

| 回答番号 | 回答内容                  | 回答数 | 回答率 | グラフ |
|------|-----------------------|-----|-----|-----|
| 回答1  | 全く当てはまらない(そう思わない)     | 28  | 5%  |     |
| 回答2  | あまり当てはまらない(あまりそう思わない) | 72  | 13% |     |
| 回答3  | やや当てはまる(どちらかと言えばそう思う) | 284 | 50% |     |
| 回答4  | よく当てはまる(とてもそう思う)      | 179 | 32% |     |

**設問 6** あなたは、教員が学生の理解度を把握しようと努めていると感じましたか

全学の平均：3.01

| 回答番号 | 回答内容                  | 回答数 | 回答率 | グラフ |
|------|-----------------------|-----|-----|-----|
| 回答1  | 全く当てはまらない(そう思わない)     | 34  | 6%  |     |
| 回答2  | あまり当てはまらない(あまりそう思わない) | 90  | 16% |     |
| 回答3  | やや当てはまる(どちらかと言えばそう思う) | 275 | 49% |     |
| 回答4  | よく当てはまる(とてもそう思う)      | 164 | 29% |     |

## 【経済】2021年度授業前期アンケート（回答数 563人 / 3311人）

**設問 7** あなたは、この授業を受講して、新しい知見や考え方を知ることができましたか

全学の平均：3.25

| 回答番号 | 回答内容                  | 回答数 | 回答率 | グラフ |
|------|-----------------------|-----|-----|-----|
| 回答1  | 全く当てはまらない（そう思わない）     | 16  | 3%  |     |
| 回答2  | あまり当てはまらない（あまりそう思わない） | 48  | 9%  |     |
| 回答3  | やや当てはまる（どちらかと言えばそう思う） | 278 | 49% |     |
| 回答4  | よく当てはまる（とてもそう思う）      | 221 | 39% |     |

**設問 8** あなたは、この授業に積極的、意欲的に参加しましたか

全学の平均：3.20

| 回答番号 | 回答内容                  | 回答数 | 回答率 | グラフ |
|------|-----------------------|-----|-----|-----|
| 回答1  | 全く当てはまらない（そう思わない）     | 10  | 2%  |     |
| 回答2  | あまり当てはまらない（あまりそう思わない） | 75  | 13% |     |
| 回答3  | やや当てはまる（どちらかと言えばそう思う） | 268 | 48% |     |
| 回答4  | よく当てはまる（とてもそう思う）      | 210 | 37% |     |

**設問 9** あなたは、予習・復習といった授業時間外学習を行いましたか

全学の平均：2.83

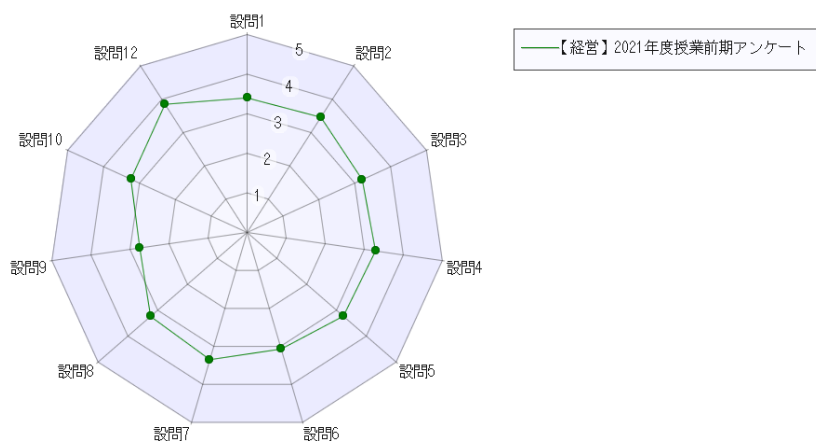
| 回答番号 | 回答内容                  | 回答数 | 回答率 | グラフ |
|------|-----------------------|-----|-----|-----|
| 回答1  | 全く当てはまらない（そう思わない）     | 28  | 5%  |     |
| 回答2  | あまり当てはまらない（あまりそう思わない） | 154 | 27% |     |
| 回答3  | やや当てはまる（どちらかと言えばそう思う） | 266 | 47% |     |
| 回答4  | よく当てはまる（とてもそう思う）      | 115 | 20% |     |

**設問 10** あなたは、将来この授業が役に立つことがあるかもしれないと感じましたか

全学の平均：3.16

| 回答番号 | 回答内容                  | 回答数 | 回答率 | グラフ |
|------|-----------------------|-----|-----|-----|
| 回答1  | 全く当てはまらない（そう思わない）     | 9   | 2%  |     |
| 回答2  | あまり当てはまらない（あまりそう思わない） | 65  | 12% |     |
| 回答3  | やや当てはまる（どちらかと言えばそう思う） | 317 | 56% |     |
| 回答4  | よく当てはまる（とてもそう思う）      | 172 | 31% |     |

【経営】2021年度授業前期アンケート（回答数 418人 / 3386人）



**設問 1** あなたは、この授業を履修登録する前に、シラバスを読みましたか 全学の平均：3.40

| 回答番号 | 回答内容                  | 回答数 | 回答率 | グラフ                             |
|------|-----------------------|-----|-----|---------------------------------|
| 回答1  | 全く当てはまらない(そう思わない)     | 7   | 2%  | <div style="width: 2%;"></div>  |
| 回答2  | あまり当てはまらない(あまりそう思わない) | 33  | 8%  | <div style="width: 8%;"></div>  |
| 回答3  | やや当てはまる(どちらかと言えばそう思う) | 165 | 39% | <div style="width: 39%;"></div> |
| 回答4  | よく当てはまる(とてもそう思う)      | 213 | 51% | <div style="width: 51%;"></div> |

**設問 2** あなたは、この授業が最初の授業で説明されたシラバスに沿って進められたと思いますか 全学の平均：3.46

| 回答番号 | 回答内容                  | 回答数 | 回答率 | グラフ                             |
|------|-----------------------|-----|-----|---------------------------------|
| 回答1  | 全く当てはまらない(そう思わない)     | 4   | 1%  | <div style="width: 1%;"></div>  |
| 回答2  | あまり当てはまらない(あまりそう思わない) | 9   | 2%  | <div style="width: 2%;"></div>  |
| 回答3  | やや当てはまる(どちらかと言えばそう思う) | 197 | 47% | <div style="width: 47%;"></div> |
| 回答4  | よく当てはまる(とてもそう思う)      | 208 | 50% | <div style="width: 50%;"></div> |

**設問 3** あなたは、教員の説明が授業内容を理解するためにわかりやすかったと思いますか 全学の平均：3.21

| 回答番号 | 回答内容                  | 回答数 | 回答率 | グラフ                             |
|------|-----------------------|-----|-----|---------------------------------|
| 回答1  | 全く当てはまらない(そう思わない)     | 13  | 3%  | <div style="width: 3%;"></div>  |
| 回答2  | あまり当てはまらない(あまりそう思わない) | 53  | 13% | <div style="width: 13%;"></div> |
| 回答3  | やや当てはまる(どちらかと言えばそう思う) | 187 | 45% | <div style="width: 45%;"></div> |
| 回答4  | よく当てはまる(とてもそう思う)      | 165 | 39% | <div style="width: 39%;"></div> |

**設問 4** あなたは、教員が学習空間としてふさわしい環境を提供できていたと感じますか 全学の平均：3.29

| 回答番号 | 回答内容                  | 回答数 | 回答率 | グラフ                             |
|------|-----------------------|-----|-----|---------------------------------|
| 回答1  | 全く当てはまらない(そう思わない)     | 6   | 1%  | <div style="width: 1%;"></div>  |
| 回答2  | あまり当てはまらない(あまりそう思わない) | 38  | 9%  | <div style="width: 9%;"></div>  |
| 回答3  | やや当てはまる(どちらかと言えばそう思う) | 204 | 49% | <div style="width: 49%;"></div> |
| 回答4  | よく当てはまる(とてもそう思う)      | 170 | 41% | <div style="width: 41%;"></div> |

**設問 5** あなたは、教員が授業内容を理解するための工夫をしていると感じましたか 全学の平均：3.23

| 回答番号 | 回答内容                  | 回答数 | 回答率 | グラフ                             |
|------|-----------------------|-----|-----|---------------------------------|
| 回答1  | 全く当てはまらない(そう思わない)     | 12  | 3%  | <div style="width: 3%;"></div>  |
| 回答2  | あまり当てはまらない(あまりそう思わない) | 50  | 12% | <div style="width: 12%;"></div> |
| 回答3  | やや当てはまる(どちらかと言えばそう思う) | 185 | 44% | <div style="width: 44%;"></div> |
| 回答4  | よく当てはまる(とてもそう思う)      | 171 | 41% | <div style="width: 41%;"></div> |

**設問 6** あなたは、教員が学生の理解度を把握しようと努めていると感じましたか 全学の平均：3.07

| 回答番号 | 回答内容                  | 回答数 | 回答率 | グラフ                             |
|------|-----------------------|-----|-----|---------------------------------|
| 回答1  | 全く当てはまらない(そう思わない)     | 14  | 3%  | <div style="width: 3%;"></div>  |
| 回答2  | あまり当てはまらない(あまりそう思わない) | 79  | 19% | <div style="width: 19%;"></div> |
| 回答3  | やや当てはまる(どちらかと言えばそう思う) | 189 | 45% | <div style="width: 45%;"></div> |
| 回答4  | よく当てはまる(とてもそう思う)      | 136 | 33% | <div style="width: 33%;"></div> |

## 【経営】2021年度授業前期アンケート（回答数 418人 / 3386人）

**設問 7** あなたは、この授業を受講して、新しい知見や考え方をすることはできましたか

全学の平均：3.35

| 回答番号 | 回答内容                  | 回答数 | 回答率 | グラフ |
|------|-----------------------|-----|-----|-----|
| 回答1  | 全く当てはまらない（そう思わない）     | 5   | 1%  |     |
| 回答2  | あまり当てはまらない（あまりそう思わない） | 26  | 6%  |     |
| 回答3  | やや当てはまる（どちらかと言えばそう思う） | 205 | 49% |     |
| 回答4  | よく当てはまる（とてもそう思う）      | 182 | 44% |     |

**設問 8** あなたは、この授業に積極的、意欲的に参加しましたか

全学の平均：3.24

| 回答番号 | 回答内容                  | 回答数 | 回答率 | グラフ |
|------|-----------------------|-----|-----|-----|
| 回答1  | 全く当てはまらない（そう思わない）     | 9   | 2%  |     |
| 回答2  | あまり当てはまらない（あまりそう思わない） | 52  | 12% |     |
| 回答3  | やや当てはまる（どちらかと言えばそう思う） | 187 | 45% |     |
| 回答4  | よく当てはまる（とてもそう思う）      | 170 | 41% |     |

**設問 9** あなたは、予習・復習といった授業時間外学習を行いましたか

全学の平均：2.75

| 回答番号 | 回答内容                  | 回答数 | 回答率 | グラフ |
|------|-----------------------|-----|-----|-----|
| 回答1  | 全く当てはまらない（そう思わない）     | 28  | 7%  |     |
| 回答2  | あまり当てはまらない（あまりそう思わない） | 135 | 32% |     |
| 回答3  | やや当てはまる（どちらかと言えばそう思う） | 170 | 41% |     |
| 回答4  | よく当てはまる（とてもそう思う）      | 85  | 20% |     |

**設問 10** あなたは、将来この授業が役に立つことがあるかもしれないと感じましたか

全学の平均：3.24

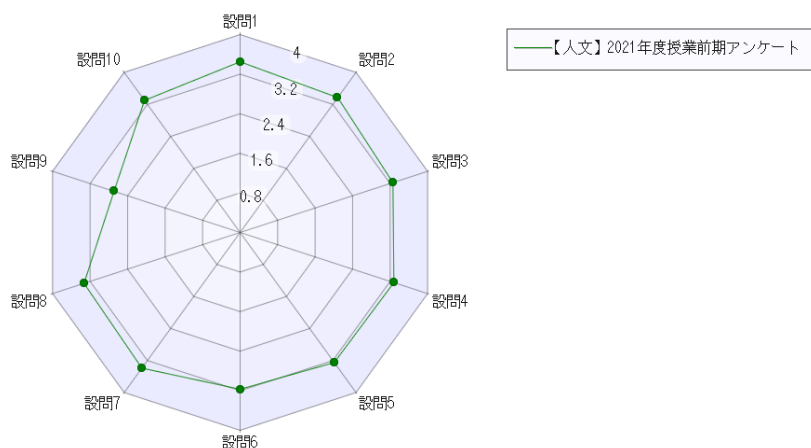
| 回答番号 | 回答内容                  | 回答数 | 回答率 | グラフ |
|------|-----------------------|-----|-----|-----|
| 回答1  | 全く当てはまらない（そう思わない）     | 7   | 2%  |     |
| 回答2  | あまり当てはまらない（あまりそう思わない） | 52  | 12% |     |
| 回答3  | やや当てはまる（どちらかと言えばそう思う） | 192 | 46% |     |
| 回答4  | よく当てはまる（とてもそう思う）      | 167 | 40% |     |

**設問 11** あなたは、授業で指定された課題（予習・復習以外）について授業時間外学習を行いましたか

全学の平均：3.85

| 回答番号 | 回答内容                  | 回答数 | 回答率 | グラフ |
|------|-----------------------|-----|-----|-----|
| 回答1  | この科目には当てはまらない設問である    | 15  | 4%  |     |
| 回答2  | 全く当てはまらない（そう思わない）     | 34  | 8%  |     |
| 回答3  | あまり当てはまらない（あまりそう思わない） | 78  | 19% |     |
| 回答4  | やや当てはまる（どちらかと言えばそう思う） | 164 | 39% |     |
| 回答5  | よく当てはまる（とてもそう思う）      | 127 | 30% |     |

# 【人文】2021年度授業前期アンケート（回答数 995人 / 6632人）



## 設問 1 あなたは、この授業を履修登録する前に、シラバスを読みましたか

全学の平均：3.45

| 回答番号 | 回答内容                  | 回答数 | 回答率 | グラフ                             |
|------|-----------------------|-----|-----|---------------------------------|
| 回答1  | 全く当てはまらない(そう思わない)     | 11  | 1%  | <div style="width: 1%;"></div>  |
| 回答2  | あまり当てはまらない(あまりそう思わない) | 73  | 7%  | <div style="width: 7%;"></div>  |
| 回答3  | やや当てはまる(どちらかと言えばそう思う) | 368 | 37% | <div style="width: 37%;"></div> |
| 回答4  | よく当てはまる(とてもそう思う)      | 543 | 55% | <div style="width: 55%;"></div> |

## 設問 2 あなたは、この授業が最初の授業で説明されたシラバスに沿って進められたと思いますか

全学の平均：3.37

| 回答番号 | 回答内容                  | 回答数 | 回答率 | グラフ                             |
|------|-----------------------|-----|-----|---------------------------------|
| 回答1  | 全く当てはまらない(そう思わない)     | 23  | 2%  | <div style="width: 2%;"></div>  |
| 回答2  | あまり当てはまらない(あまりそう思わない) | 56  | 6%  | <div style="width: 6%;"></div>  |
| 回答3  | やや当てはまる(どちらかと言えばそう思う) | 445 | 45% | <div style="width: 45%;"></div> |
| 回答4  | よく当てはまる(とてもそう思う)      | 471 | 47% | <div style="width: 47%;"></div> |

## 設問 3 あなたは、教員の説明が授業内容を理解するためにわかりやすかったと思いますか

全学の平均：3.26

| 回答番号 | 回答内容                  | 回答数 | 回答率 | グラフ                             |
|------|-----------------------|-----|-----|---------------------------------|
| 回答1  | 全く当てはまらない(そう思わない)     | 29  | 3%  | <div style="width: 3%;"></div>  |
| 回答2  | あまり当てはまらない(あまりそう思わない) | 97  | 10% | <div style="width: 10%;"></div> |
| 回答3  | やや当てはまる(どちらかと言えばそう思う) | 456 | 46% | <div style="width: 46%;"></div> |
| 回答4  | よく当てはまる(とてもそう思う)      | 413 | 42% | <div style="width: 42%;"></div> |

## 設問 4 あなたは、教員が学習空間としてふさわしい環境を提供できていたと感じますか

全学の平均：3.28

| 回答番号 | 回答内容                  | 回答数 | 回答率 | グラフ                             |
|------|-----------------------|-----|-----|---------------------------------|
| 回答1  | 全く当てはまらない(そう思わない)     | 27  | 3%  | <div style="width: 3%;"></div>  |
| 回答2  | あまり当てはまらない(あまりそう思わない) | 80  | 8%  | <div style="width: 8%;"></div>  |
| 回答3  | やや当てはまる(どちらかと言えばそう思う) | 477 | 48% | <div style="width: 48%;"></div> |
| 回答4  | よく当てはまる(とてもそう思う)      | 411 | 41% | <div style="width: 41%;"></div> |

## 設問 5 あなたは、教員が授業内容を理解するための工夫をしていると感じましたか

全学の平均：3.25

| 回答番号 | 回答内容                  | 回答数 | 回答率 | グラフ                             |
|------|-----------------------|-----|-----|---------------------------------|
| 回答1  | 全く当てはまらない(そう思わない)     | 32  | 3%  | <div style="width: 3%;"></div>  |
| 回答2  | あまり当てはまらない(あまりそう思わない) | 86  | 9%  | <div style="width: 9%;"></div>  |
| 回答3  | やや当てはまる(どちらかと言えばそう思う) | 480 | 48% | <div style="width: 48%;"></div> |
| 回答4  | よく当てはまる(とてもそう思う)      | 397 | 40% | <div style="width: 40%;"></div> |

## 設問 6 あなたは、教員が学生の理解度を把握しようと努めていると感じましたか

全学の平均：3.17

| 回答番号 | 回答内容                  | 回答数 | 回答率 | グラフ                             |
|------|-----------------------|-----|-----|---------------------------------|
| 回答1  | 全く当てはまらない(そう思わない)     | 30  | 3%  | <div style="width: 3%;"></div>  |
| 回答2  | あまり当てはまらない(あまりそう思わない) | 133 | 13% | <div style="width: 13%;"></div> |
| 回答3  | やや当てはまる(どちらかと言えばそう思う) | 469 | 47% | <div style="width: 47%;"></div> |
| 回答4  | よく当てはまる(とてもそう思う)      | 363 | 36% | <div style="width: 36%;"></div> |



## 【人文】2021年度授業前期アンケート（回答数 995人 / 6632人）

**設問 7** あなたは、この授業を受講して、新しい知見や考え方を知ることができましたか

全学の平均：3.39

| 回答番号 | 回答内容                  | 回答数 | 回答率 | グラフ |
|------|-----------------------|-----|-----|-----|
| 回答1  | 全く当てはまらない（そう思わない）     | 21  | 2%  |     |
| 回答2  | あまり当てはまらない（あまりそう思わない） | 56  | 6%  |     |
| 回答3  | やや当てはまる（どちらかと言えばそう思う） | 429 | 43% |     |
| 回答4  | よく当てはまる（とてもそう思う）      | 489 | 49% |     |

**設問 8** あなたは、この授業に積極的、意欲的に参加しましたか

全学の平均：3.33

| 回答番号 | 回答内容                  | 回答数 | 回答率 | グラフ |
|------|-----------------------|-----|-----|-----|
| 回答1  | 全く当てはまらない（そう思わない）     | 18  | 2%  |     |
| 回答2  | あまり当てはまらない（あまりそう思わない） | 73  | 7%  |     |
| 回答3  | やや当てはまる（どちらかと言えばそう思う） | 466 | 47% |     |
| 回答4  | よく当てはまる（とてもそう思う）      | 438 | 44% |     |

**設問 9** あなたは、予習・復習といった授業時間外学習を行いましたか

全学の平均：2.69

| 回答番号 | 回答内容                  | 回答数 | 回答率 | グラフ |
|------|-----------------------|-----|-----|-----|
| 回答1  | 全く当てはまらない（そう思わない）     | 92  | 9%  |     |
| 回答2  | あまり当てはまらない（あまりそう思わない） | 321 | 32% |     |
| 回答3  | やや当てはまる（どちらかと言えばそう思う） | 387 | 39% |     |
| 回答4  | よく当てはまる（とてもそう思う）      | 195 | 20% |     |

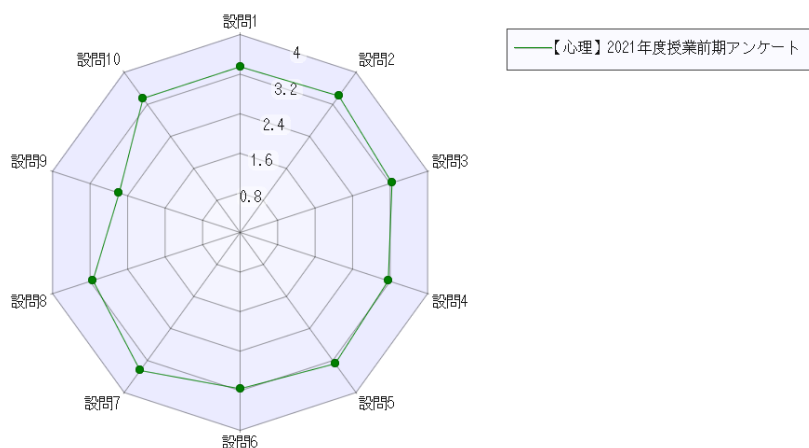
**設問 10** あなたは、将来この授業が役に立つことがあるかもしれないと感じましたか

全学の平均：3.30

| 回答番号 | 回答内容                  | 回答数 | 回答率 | グラフ |
|------|-----------------------|-----|-----|-----|
| 回答1  | 全く当てはまらない（そう思わない）     | 26  | 3%  |     |
| 回答2  | あまり当てはまらない（あまりそう思わない） | 84  | 8%  |     |
| 回答3  | やや当てはまる（どちらかと言えばそう思う） | 455 | 46% |     |
| 回答4  | よく当てはまる（とてもそう思う）      | 430 | 43% |     |



【心理】2021年度授業前期アンケート（回答数 1113人 / 2630人）



**設問 1** あなたは、この授業を履修登録する前に、シラバスを読みましたか

全学の平均：3.35

| 回答番号 | 回答内容                  | 回答数 | 回答率 | グラフ |
|------|-----------------------|-----|-----|-----|
| 回答1  | 全く当てはまらない(そう思わない)     | 35  | 3%  |     |
| 回答2  | あまり当てはまらない(あまりそう思わない) | 87  | 8%  |     |
| 回答3  | やや当てはまる(どちらかと言えばそう思う) | 450 | 40% |     |
| 回答4  | よく当てはまる(とてもそう思う)      | 541 | 49% |     |

**設問 2** あなたは、この授業が最初の授業で説明されたシラバスに沿って進められたと思いますか

全学の平均：3.41

| 回答番号 | 回答内容                  | 回答数 | 回答率 | グラフ |
|------|-----------------------|-----|-----|-----|
| 回答1  | 全く当てはまらない(そう思わない)     | 9   | 1%  |     |
| 回答2  | あまり当てはまらない(あまりそう思わない) | 56  | 5%  |     |
| 回答3  | やや当てはまる(どちらかと言えばそう思う) | 518 | 47% |     |
| 回答4  | よく当てはまる(とてもそう思う)      | 530 | 48% |     |

**設問 3** あなたは、教員の説明が授業内容を理解するためにわかりやすかったと思いますか

全学の平均：3.24

| 回答番号 | 回答内容                  | 回答数 | 回答率 | グラフ |
|------|-----------------------|-----|-----|-----|
| 回答1  | 全く当てはまらない(そう思わない)     | 16  | 1%  |     |
| 回答2  | あまり当てはまらない(あまりそう思わない) | 130 | 12% |     |
| 回答3  | やや当てはまる(どちらかと言えばそう思う) | 533 | 48% |     |
| 回答4  | よく当てはまる(とてもそう思う)      | 434 | 39% |     |

**設問 4** あなたは、教員が学習空間としてふさわしい環境を提供できていたと感じますか

全学の平均：3.16

| 回答番号 | 回答内容                  | 回答数 | 回答率 | グラフ |
|------|-----------------------|-----|-----|-----|
| 回答1  | 全く当てはまらない(そう思わない)     | 26  | 2%  |     |
| 回答2  | あまり当てはまらない(あまりそう思わない) | 160 | 14% |     |
| 回答3  | やや当てはまる(どちらかと言えばそう思う) | 534 | 48% |     |
| 回答4  | よく当てはまる(とてもそう思う)      | 393 | 35% |     |

**設問 5** あなたは、教員が授業内容を理解するための工夫をしていると感じましたか

全学の平均：3.28

| 回答番号 | 回答内容                  | 回答数 | 回答率 | グラフ |
|------|-----------------------|-----|-----|-----|
| 回答1  | 全く当てはまらない(そう思わない)     | 16  | 1%  |     |
| 回答2  | あまり当てはまらない(あまりそう思わない) | 112 | 10% |     |
| 回答3  | やや当てはまる(どちらかと言えばそう思う) | 534 | 48% |     |
| 回答4  | よく当てはまる(とてもそう思う)      | 451 | 41% |     |

**設問 6** あなたは、教員が学生の理解度を把握しようと努めていると感じましたか

全学の平均：3.16

| 回答番号 | 回答内容                  | 回答数 | 回答率 | グラフ |
|------|-----------------------|-----|-----|-----|
| 回答1  | 全く当てはまらない(そう思わない)     | 23  | 2%  |     |
| 回答2  | あまり当てはまらない(あまりそう思わない) | 169 | 15% |     |
| 回答3  | やや当てはまる(どちらかと言えばそう思う) | 529 | 48% |     |
| 回答4  | よく当てはまる(とてもそう思う)      | 392 | 35% |     |

## 【心理】2021年度授業前期アンケート（回答数 1113人 / 2630人）

設問7 あなたは、この授業を受講して、新しい知見や考え方を知ることができましたか

全学の平均：3.45

| 回答番号 | 回答内容                  | 回答数 | 回答率 | グラフ |
|------|-----------------------|-----|-----|-----|
| 回答1  | 全く当てはまらない（そう思わない）     | 7   | 1%  |     |
| 回答2  | あまり当てはまらない（あまりそう思わない） | 62  | 6%  |     |
| 回答3  | やや当てはまる（どちらかと言えばそう思う） | 470 | 42% |     |
| 回答4  | よく当てはまる（とてもそう思う）      | 574 | 52% |     |

設問8 あなたは、この授業に積極的、意欲的に参加しましたか

全学の平均：3.14

| 回答番号 | 回答内容                  | 回答数 | 回答率 | グラフ |
|------|-----------------------|-----|-----|-----|
| 回答1  | 全く当てはまらない（そう思わない）     | 19  | 2%  |     |
| 回答2  | あまり当てはまらない（あまりそう思わない） | 170 | 15% |     |
| 回答3  | やや当てはまる（どちらかと言えばそう思う） | 557 | 50% |     |
| 回答4  | よく当てはまる（とてもそう思う）      | 367 | 33% |     |

設問9 あなたは、予習・復習といった授業時間外学習を行いましたか

全学の平均：2.58

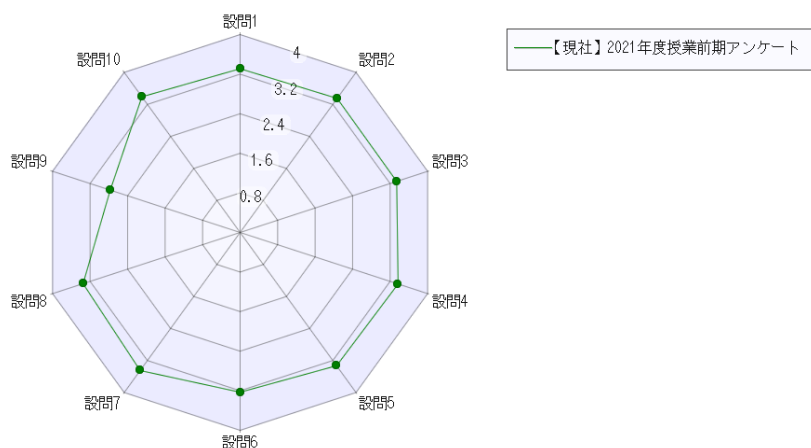
| 回答番号 | 回答内容                  | 回答数 | 回答率 | グラフ |
|------|-----------------------|-----|-----|-----|
| 回答1  | 全く当てはまらない（そう思わない）     | 104 | 9%  |     |
| 回答2  | あまり当てはまらない（あまりそう思わない） | 415 | 37% |     |
| 回答3  | やや当てはまる（どちらかと言えばそう思う） | 443 | 40% |     |
| 回答4  | よく当てはまる（とてもそう思う）      | 151 | 14% |     |

設問10 あなたは、将来この授業が役に立つことがあるかもしれないと感じましたか

全学の平均：3.35

| 回答番号 | 回答内容                  | 回答数 | 回答率 | グラフ |
|------|-----------------------|-----|-----|-----|
| 回答1  | 全く当てはまらない（そう思わない）     | 11  | 1%  |     |
| 回答2  | あまり当てはまらない（あまりそう思わない） | 94  | 8%  |     |
| 回答3  | やや当てはまる（どちらかと言えばそう思う） | 503 | 45% |     |
| 回答4  | よく当てはまる（とてもそう思う）      | 505 | 45% |     |

【現社】2021年度授業前期アンケート（回答数 669人 / 4366人）



**設問 1** あなたは、この授業を履修登録する前に、シラバスを読みましたか

全学の平均：3.31

| 回答番号 | 回答内容                  | 回答数 | 回答率 | グラフ |
|------|-----------------------|-----|-----|-----|
| 回答1  | 全く当てはまらない(そう思わない)     | 7   | 1%  |     |
| 回答2  | あまり当てはまらない(あまりそう思わない) | 74  | 11% |     |
| 回答3  | やや当てはまる(どちらかと言えばそう思う) | 294 | 44% |     |
| 回答4  | よく当てはまる(とてもそう思う)      | 294 | 44% |     |

**設問 2** あなたは、この授業が最初の授業で説明されたシラバスに沿って進められたと思いますか

全学の平均：3.35

| 回答番号 | 回答内容                  | 回答数 | 回答率 | グラフ |
|------|-----------------------|-----|-----|-----|
| 回答1  | 全く当てはまらない(そう思わない)     | 1   | 0%  |     |
| 回答2  | あまり当てはまらない(あまりそう思わない) | 39  | 6%  |     |
| 回答3  | やや当てはまる(どちらかと言えばそう思う) | 351 | 52% |     |
| 回答4  | よく当てはまる(とてもそう思う)      | 278 | 42% |     |

**設問 3** あなたは、教員の説明が授業内容を理解するためにわかりやすかったと思いますか

全学の平均：3.34

| 回答番号 | 回答内容                  | 回答数 | 回答率 | グラフ |
|------|-----------------------|-----|-----|-----|
| 回答1  | 全く当てはまらない(そう思わない)     | 10  | 1%  |     |
| 回答2  | あまり当てはまらない(あまりそう思わない) | 46  | 7%  |     |
| 回答3  | やや当てはまる(どちらかと言えばそう思う) | 322 | 48% |     |
| 回答4  | よく当てはまる(とてもそう思う)      | 291 | 43% |     |

**設問 4** あなたは、教員が学習空間としてふさわしい環境を提供できていたと感じますか

全学の平均：3.37

| 回答番号 | 回答内容                  | 回答数 | 回答率 | グラフ |
|------|-----------------------|-----|-----|-----|
| 回答1  | 全く当てはまらない(そう思わない)     | 7   | 1%  |     |
| 回答2  | あまり当てはまらない(あまりそう思わない) | 41  | 6%  |     |
| 回答3  | やや当てはまる(どちらかと言えばそう思う) | 317 | 47% |     |
| 回答4  | よく当てはまる(とてもそう思う)      | 304 | 45% |     |

**設問 5** あなたは、教員が授業内容を理解するための工夫をしていると感じましたか

全学の平均：3.33

| 回答番号 | 回答内容                  | 回答数 | 回答率 | グラフ |
|------|-----------------------|-----|-----|-----|
| 回答1  | 全く当てはまらない(そう思わない)     | 12  | 2%  |     |
| 回答2  | あまり当てはまらない(あまりそう思わない) | 47  | 7%  |     |
| 回答3  | やや当てはまる(どちらかと言えばそう思う) | 315 | 47% |     |
| 回答4  | よく当てはまる(とてもそう思う)      | 295 | 44% |     |

**設問 6** あなたは、教員が学生の理解度を把握しようと努めていると感じましたか

全学の平均：3.23

| 回答番号 | 回答内容                  | 回答数 | 回答率 | グラフ |
|------|-----------------------|-----|-----|-----|
| 回答1  | 全く当てはまらない(そう思わない)     | 12  | 2%  |     |
| 回答2  | あまり当てはまらない(あまりそう思わない) | 96  | 14% |     |
| 回答3  | やや当てはまる(どちらかと言えばそう思う) | 285 | 43% |     |
| 回答4  | よく当てはまる(とてもそう思う)      | 276 | 41% |     |

## 【現社】2021年度授業前期アンケート（回答数 669人 / 4366人）

設問7 あなたは、この授業を受講して、新しい知見や考え方をすることはできましたか

全学の平均：3.45

| 回答番号 | 回答内容                  | 回答数 | 回答率 | グラフ |
|------|-----------------------|-----|-----|-----|
| 回答1  | 全く当てはまらない（そう思わない）     | 5   | 1%  |     |
| 回答2  | あまり当てはまらない（あまりそう思わない） | 33  | 5%  |     |
| 回答3  | やや当てはまる（どちらかと言えばそう思う） | 290 | 43% |     |
| 回答4  | よく当てはまる（とてもそう思う）      | 341 | 51% |     |

設問8 あなたは、この授業に積極的、意欲的に参加しましたか

全学の平均：3.35

| 回答番号 | 回答内容                  | 回答数 | 回答率 | グラフ |
|------|-----------------------|-----|-----|-----|
| 回答1  | 全く当てはまらない（そう思わない）     | 11  | 2%  |     |
| 回答2  | あまり当てはまらない（あまりそう思わない） | 56  | 8%  |     |
| 回答3  | やや当てはまる（どちらかと言えばそう思う） | 288 | 43% |     |
| 回答4  | よく当てはまる（とてもそう思う）      | 314 | 47% |     |

設問9 あなたは、予習・復習といった授業時間外学習を行いましたか

全学の平均：2.77

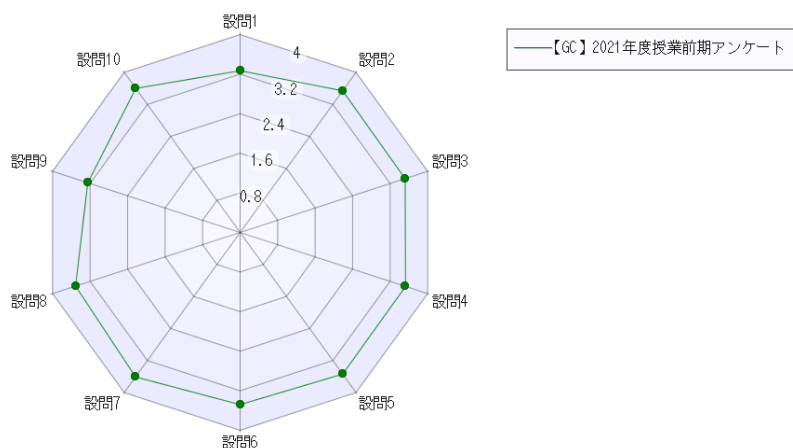
| 回答番号 | 回答内容                  | 回答数 | 回答率 | グラフ |
|------|-----------------------|-----|-----|-----|
| 回答1  | 全く当てはまらない（そう思わない）     | 63  | 9%  |     |
| 回答2  | あまり当てはまらない（あまりそう思わない） | 194 | 29% |     |
| 回答3  | やや当てはまる（どちらかと言えばそう思う） | 249 | 37% |     |
| 回答4  | よく当てはまる（とてもそう思う）      | 163 | 24% |     |

設問10 あなたは、将来この授業が役に立つことがあるかもしれないと感じましたか

全学の平均：3.39

| 回答番号 | 回答内容                  | 回答数 | 回答率 | グラフ |
|------|-----------------------|-----|-----|-----|
| 回答1  | 全く当てはまらない（そう思わない）     | 6   | 1%  |     |
| 回答2  | あまり当てはまらない（あまりそう思わない） | 36  | 5%  |     |
| 回答3  | やや当てはまる（どちらかと言えばそう思う） | 320 | 48% |     |
| 回答4  | よく当てはまる（とてもそう思う）      | 307 | 46% |     |

【GC】2021年度授業前期アンケート（回答数 450人 / 1483人）



**設問 1** あなたは、この授業を履修登録する前に、シラバスを読みましたか 全学の平均：3.27

| 回答番号 | 回答内容                  | 回答数 | 回答率 | グラフ                             |
|------|-----------------------|-----|-----|---------------------------------|
| 回答1  | 全く当てはまらない(そう思わない)     | 28  | 6%  | <div style="width: 6%;"></div>  |
| 回答2  | あまり当てはまらない(あまりそう思わない) | 44  | 10% | <div style="width: 10%;"></div> |
| 回答3  | やや当てはまる(どちらかと言えばそう思う) | 157 | 35% | <div style="width: 35%;"></div> |
| 回答4  | よく当てはまる(とてもそう思う)      | 221 | 49% | <div style="width: 49%;"></div> |

**設問 2** あなたは、この授業が最初の授業で説明されたシラバスに沿って進められたと思いますか 全学の平均：3.54

| 回答番号 | 回答内容                  | 回答数 | 回答率 | グラフ                             |
|------|-----------------------|-----|-----|---------------------------------|
| 回答1  | 全く当てはまらない(そう思わない)     | 3   | 1%  | <div style="width: 1%;"></div>  |
| 回答2  | あまり当てはまらない(あまりそう思わない) | 8   | 2%  | <div style="width: 2%;"></div>  |
| 回答3  | やや当てはまる(どちらかと言えばそう思う) | 182 | 40% | <div style="width: 40%;"></div> |
| 回答4  | よく当てはまる(とてもそう思う)      | 257 | 57% | <div style="width: 57%;"></div> |

**設問 3** あなたは、教員の説明が授業内容を理解するためにわかりやすかったと思いますか 全学の平均：3.52

| 回答番号 | 回答内容                  | 回答数 | 回答率 | グラフ                             |
|------|-----------------------|-----|-----|---------------------------------|
| 回答1  | 全く当てはまらない(そう思わない)     | 5   | 1%  | <div style="width: 1%;"></div>  |
| 回答2  | あまり当てはまらない(あまりそう思わない) | 21  | 5%  | <div style="width: 5%;"></div>  |
| 回答3  | やや当てはまる(どちらかと言えばそう思う) | 159 | 35% | <div style="width: 35%;"></div> |
| 回答4  | よく当てはまる(とてもそう思う)      | 265 | 59% | <div style="width: 59%;"></div> |

**設問 4** あなたは、教員が学習空間としてふさわしい環境を提供できていたと感じますか 全学の平均：3.53

| 回答番号 | 回答内容                  | 回答数 | 回答率 | グラフ                             |
|------|-----------------------|-----|-----|---------------------------------|
| 回答1  | 全く当てはまらない(そう思わない)     | 2   | 0%  | <div style="width: 0%;"></div>  |
| 回答2  | あまり当てはまらない(あまりそう思わない) | 24  | 5%  | <div style="width: 5%;"></div>  |
| 回答3  | やや当てはまる(どちらかと言えばそう思う) | 156 | 35% | <div style="width: 35%;"></div> |
| 回答4  | よく当てはまる(とてもそう思う)      | 268 | 60% | <div style="width: 60%;"></div> |

**設問 5** あなたは、教員が授業内容を理解するための工夫をしていると感じましたか 全学の平均：3.54

| 回答番号 | 回答内容                  | 回答数 | 回答率 | グラフ                             |
|------|-----------------------|-----|-----|---------------------------------|
| 回答1  | 全く当てはまらない(そう思わない)     | 2   | 0%  | <div style="width: 0%;"></div>  |
| 回答2  | あまり当てはまらない(あまりそう思わない) | 20  | 4%  | <div style="width: 4%;"></div>  |
| 回答3  | やや当てはまる(どちらかと言えばそう思う) | 163 | 36% | <div style="width: 36%;"></div> |
| 回答4  | よく当てはまる(とてもそう思う)      | 265 | 59% | <div style="width: 59%;"></div> |

**設問 6** あなたは、教員が学生の理解度を把握しようと努めていると感じましたか 全学の平均：3.48

| 回答番号 | 回答内容                  | 回答数 | 回答率 | グラフ                             |
|------|-----------------------|-----|-----|---------------------------------|
| 回答1  | 全く当てはまらない(そう思わない)     | 1   | 0%  | <div style="width: 0%;"></div>  |
| 回答2  | あまり当てはまらない(あまりそう思わない) | 38  | 8%  | <div style="width: 8%;"></div>  |
| 回答3  | やや当てはまる(どちらかと言えばそう思う) | 153 | 34% | <div style="width: 34%;"></div> |
| 回答4  | よく当てはまる(とてもそう思う)      | 258 | 57% | <div style="width: 57%;"></div> |

## 【GC】2021年度授業前期アンケート（回答数 450人 / 1483人）

**設問 7** あなたは、この授業を受講して、新しい知見や考え方をすることはできましたか

全学の平均：3.61

| 回答番号 | 回答内容                  | 回答数 | 回答率 | グラフ |
|------|-----------------------|-----|-----|-----|
| 回答1  | 全く当てはまらない（そう思わない）     | 4   | 1%  |     |
| 回答2  | あまり当てはまらない（あまりそう思わない） | 18  | 4%  |     |
| 回答3  | やや当てはまる（どちらかと言えばそう思う） | 127 | 28% |     |
| 回答4  | よく当てはまる（とてもそう思う）      | 301 | 67% |     |

**設問 8** あなたは、この授業に積極的、意欲的に参加しましたか

全学の平均：3.51

| 回答番号 | 回答内容                  | 回答数 | 回答率 | グラフ |
|------|-----------------------|-----|-----|-----|
| 回答1  | 全く当てはまらない（そう思わない）     | 2   | 0%  |     |
| 回答2  | あまり当てはまらない（あまりそう思わない） | 32  | 7%  |     |
| 回答3  | やや当てはまる（どちらかと言えばそう思う） | 152 | 34% |     |
| 回答4  | よく当てはまる（とてもそう思う）      | 264 | 59% |     |

**設問 9** あなたは、予習・復習といった授業時間外学習を行いましたか

全学の平均：3.25

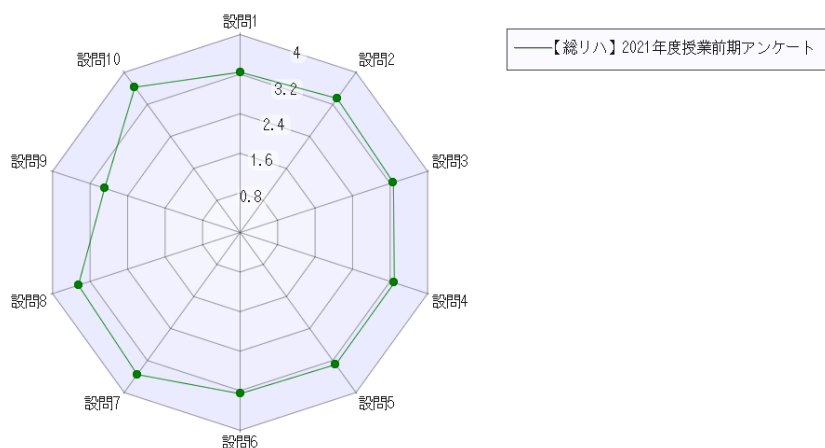
| 回答番号 | 回答内容                  | 回答数 | 回答率 | グラフ |
|------|-----------------------|-----|-----|-----|
| 回答1  | 全く当てはまらない（そう思わない）     | 24  | 5%  |     |
| 回答2  | あまり当てはまらない（あまりそう思わない） | 61  | 14% |     |
| 回答3  | やや当てはまる（どちらかと言えばそう思う） | 144 | 32% |     |
| 回答4  | よく当てはまる（とてもそう思う）      | 221 | 49% |     |

**設問 10** あなたは、将来この授業が役に立つことがあるかもしれないと感じましたか

全学の平均：3.60

| 回答番号 | 回答内容                  | 回答数 | 回答率 | グラフ |
|------|-----------------------|-----|-----|-----|
| 回答1  | 全く当てはまらない（そう思わない）     | 4   | 1%  |     |
| 回答2  | あまり当てはまらない（あまりそう思わない） | 12  | 3%  |     |
| 回答3  | やや当てはまる（どちらかと言えばそう思う） | 146 | 32% |     |
| 回答4  | よく当てはまる（とてもそう思う）      | 288 | 64% |     |

【総リハ】2021年度授業前期アンケート（回答数 660人 / 2762人）



**設問 1** あなたは、この授業を履修登録する前に、シラバスを読みましたか

全学の平均：3.24

| 回答番号 | 回答内容                  | 回答数 | 回答率 | グラフ                             |
|------|-----------------------|-----|-----|---------------------------------|
| 回答1  | 全く当てはまらない(そう思わない)     | 18  | 3%  | <div style="width: 3%;"></div>  |
| 回答2  | あまり当てはまらない(あまりそう思わない) | 59  | 9%  | <div style="width: 9%;"></div>  |
| 回答3  | やや当てはまる(どちらかと言えばそう思う) | 327 | 50% | <div style="width: 50%;"></div> |
| 回答4  | よく当てはまる(とてもそう思う)      | 256 | 39% | <div style="width: 39%;"></div> |

**設問 2** あなたは、この授業が最初の授業で説明されたシラバスに沿って進められたと思いますか

全学の平均：3.35

| 回答番号 | 回答内容                  | 回答数 | 回答率 | グラフ                             |
|------|-----------------------|-----|-----|---------------------------------|
| 回答1  | 全く当てはまらない(そう思わない)     | 6   | 1%  | <div style="width: 1%;"></div>  |
| 回答2  | あまり当てはまらない(あまりそう思わない) | 38  | 6%  | <div style="width: 6%;"></div>  |
| 回答3  | やや当てはまる(どちらかと言えばそう思う) | 337 | 51% | <div style="width: 51%;"></div> |
| 回答4  | よく当てはまる(とてもそう思う)      | 279 | 42% | <div style="width: 42%;"></div> |

**設問 3** あなたは、教員の説明が授業内容を理解するためにわかりやすかったと思いますか

全学の平均：3.27

| 回答番号 | 回答内容                  | 回答数 | 回答率 | グラフ                             |
|------|-----------------------|-----|-----|---------------------------------|
| 回答1  | 全く当てはまらない(そう思わない)     | 8   | 1%  | <div style="width: 1%;"></div>  |
| 回答2  | あまり当てはまらない(あまりそう思わない) | 64  | 10% | <div style="width: 10%;"></div> |
| 回答3  | やや当てはまる(どちらかと言えばそう思う) | 331 | 50% | <div style="width: 50%;"></div> |
| 回答4  | よく当てはまる(とてもそう思う)      | 257 | 39% | <div style="width: 39%;"></div> |

**設問 4** あなたは、教員が学習空間としてふさわしい環境を提供できていたと感じますか

全学の平均：3.29

| 回答番号 | 回答内容                  | 回答数 | 回答率 | グラフ                             |
|------|-----------------------|-----|-----|---------------------------------|
| 回答1  | 全く当てはまらない(そう思わない)     | 10  | 2%  | <div style="width: 2%;"></div>  |
| 回答2  | あまり当てはまらない(あまりそう思わない) | 60  | 9%  | <div style="width: 9%;"></div>  |
| 回答3  | やや当てはまる(どちらかと言えばそう思う) | 320 | 48% | <div style="width: 48%;"></div> |
| 回答4  | よく当てはまる(とてもそう思う)      | 270 | 41% | <div style="width: 41%;"></div> |

**設問 5** あなたは、教員が授業内容を理解するための工夫をしていると感じましたか

全学の平均：3.30

| 回答番号 | 回答内容                  | 回答数 | 回答率 | グラフ                             |
|------|-----------------------|-----|-----|---------------------------------|
| 回答1  | 全く当てはまらない(そう思わない)     | 7   | 1%  | <div style="width: 1%;"></div>  |
| 回答2  | あまり当てはまらない(あまりそう思わない) | 65  | 10% | <div style="width: 10%;"></div> |
| 回答3  | やや当てはまる(どちらかと言えばそう思う) | 308 | 47% | <div style="width: 47%;"></div> |
| 回答4  | よく当てはまる(とてもそう思う)      | 280 | 42% | <div style="width: 42%;"></div> |

**設問 6** あなたは、教員が学生の理解度を把握しようと努めていると感じましたか

全学の平均：3.26

| 回答番号 | 回答内容                  | 回答数 | 回答率 | グラフ                             |
|------|-----------------------|-----|-----|---------------------------------|
| 回答1  | 全く当てはまらない(そう思わない)     | 10  | 2%  | <div style="width: 2%;"></div>  |
| 回答2  | あまり当てはまらない(あまりそう思わない) | 78  | 12% | <div style="width: 12%;"></div> |
| 回答3  | やや当てはまる(どちらかと言えばそう思う) | 303 | 46% | <div style="width: 46%;"></div> |
| 回答4  | よく当てはまる(とてもそう思う)      | 269 | 41% | <div style="width: 41%;"></div> |



## 【総リハ】2021年度授業前期アンケート（回答数 660人 / 2762人）

**設問 7** あなたは、この授業を受講して、新しい知見や考え方を知ることができましたか

全学の平均：3.55

| 回答番号 | 回答内容                  | 回答数 | 回答率 | グラフ |
|------|-----------------------|-----|-----|-----|
| 回答1  | 全く当てはまらない（そう思わない）     | 5   | 1%  |     |
| 回答2  | あまり当てはまらない（あまりそう思わない） | 18  | 3%  |     |
| 回答3  | やや当てはまる（どちらかと言えばそう思う） | 249 | 38% |     |
| 回答4  | よく当てはまる（とてもそう思う）      | 388 | 59% |     |

**設問 8** あなたは、この授業に積極的、意欲的に参加しましたか

全学の平均：3.45

| 回答番号 | 回答内容                  | 回答数 | 回答率 | グラフ |
|------|-----------------------|-----|-----|-----|
| 回答1  | 全く当てはまらない（そう思わない）     | 5   | 1%  |     |
| 回答2  | あまり当てはまらない（あまりそう思わない） | 24  | 4%  |     |
| 回答3  | やや当てはまる（どちらかと言えばそう思う） | 298 | 45% |     |
| 回答4  | よく当てはまる（とてもそう思う）      | 333 | 50% |     |

**設問 9** あなたは、予習・復習といった授業時間外学習を行いましたか

全学の平均：2.89

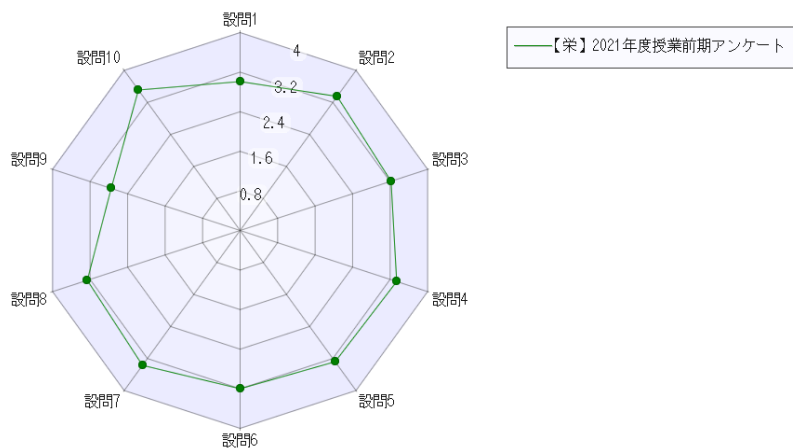
| 回答番号 | 回答内容                  | 回答数 | 回答率 | グラフ |
|------|-----------------------|-----|-----|-----|
| 回答1  | 全く当てはまらない（そう思わない）     | 31  | 5%  |     |
| 回答2  | あまり当てはまらない（あまりそう思わない） | 169 | 26% |     |
| 回答3  | やや当てはまる（どちらかと言えばそう思う） | 303 | 46% |     |
| 回答4  | よく当てはまる（とてもそう思う）      | 157 | 24% |     |

**設問 10** あなたは、将来この授業が役に立つことがあるかもしれないと感じましたか

全学の平均：3.63

| 回答番号 | 回答内容                  | 回答数 | 回答率 | グラフ |
|------|-----------------------|-----|-----|-----|
| 回答1  | 全く当てはまらない（そう思わない）     | 6   | 1%  |     |
| 回答2  | あまり当てはまらない（あまりそう思わない） | 12  | 2%  |     |
| 回答3  | やや当てはまる（どちらかと言えばそう思う） | 202 | 31% |     |
| 回答4  | よく当てはまる（とてもそう思う）      | 440 | 67% |     |

【栄】2021年度授業前期アンケート（回答数 1108人 / 1834人）



**設問 1** あなたは、この授業を履修登録する前に、シラバスを読みましたか

全学の平均：3.01

| 回答番号 | 回答内容                  | 回答数 | 回答率 | グラフ |
|------|-----------------------|-----|-----|-----|
| 回答1  | 全く当てはまらない(そう思わない)     | 42  | 4%  |     |
| 回答2  | あまり当てはまらない(あまりそう思わない) | 177 | 16% |     |
| 回答3  | やや当てはまる(どちらかと言えばそう思う) | 613 | 55% |     |
| 回答4  | よく当てはまる(とてもそう思う)      | 276 | 25% |     |

**設問 2** あなたは、この授業が最初の授業で説明されたシラバスに沿って進められたと思いますか

全学の平均：3.35

| 回答番号 | 回答内容                  | 回答数 | 回答率 | グラフ |
|------|-----------------------|-----|-----|-----|
| 回答1  | 全く当てはまらない(そう思わない)     | 10  | 1%  |     |
| 回答2  | あまり当てはまらない(あまりそう思わない) | 56  | 5%  |     |
| 回答3  | やや当てはまる(どちらかと言えばそう思う) | 581 | 52% |     |
| 回答4  | よく当てはまる(とてもそう思う)      | 461 | 42% |     |

**設問 3** あなたは、教員の説明が授業内容を理解するためにわかりやすかったと思いますか

全学の平均：3.22

| 回答番号 | 回答内容                  | 回答数 | 回答率 | グラフ |
|------|-----------------------|-----|-----|-----|
| 回答1  | 全く当てはまらない(そう思わない)     | 25  | 2%  |     |
| 回答2  | あまり当てはまらない(あまりそう思わない) | 142 | 13% |     |
| 回答3  | やや当てはまる(どちらかと言えばそう思う) | 501 | 45% |     |
| 回答4  | よく当てはまる(とてもそう思う)      | 440 | 40% |     |

**設問 4** あなたは、教員が学習空間としてふさわしい環境を提供できていたと感じますか

全学の平均：3.34

| 回答番号 | 回答内容                  | 回答数 | 回答率 | グラフ |
|------|-----------------------|-----|-----|-----|
| 回答1  | 全く当てはまらない(そう思わない)     | 18  | 2%  |     |
| 回答2  | あまり当てはまらない(あまりそう思わない) | 85  | 8%  |     |
| 回答3  | やや当てはまる(どちらかと言えばそう思う) | 507 | 46% |     |
| 回答4  | よく当てはまる(とてもそう思う)      | 498 | 45% |     |

**設問 5** あなたは、教員が授業内容を理解するための工夫をしていると感じましたか

全学の平均：3.28

| 回答番号 | 回答内容                  | 回答数 | 回答率 | グラフ |
|------|-----------------------|-----|-----|-----|
| 回答1  | 全く当てはまらない(そう思わない)     | 25  | 2%  |     |
| 回答2  | あまり当てはまらない(あまりそう思わない) | 127 | 11% |     |
| 回答3  | やや当てはまる(どちらかと言えばそう思う) | 473 | 43% |     |
| 回答4  | よく当てはまる(とてもそう思う)      | 483 | 44% |     |

**設問 6** あなたは、教員が学生の理解度を把握しようと努めていると感じましたか

全学の平均：3.20

| 回答番号 | 回答内容                  | 回答数 | 回答率 | グラフ |
|------|-----------------------|-----|-----|-----|
| 回答1  | 全く当てはまらない(そう思わない)     | 24  | 2%  |     |
| 回答2  | あまり当てはまらない(あまりそう思わない) | 153 | 14% |     |
| 回答3  | やや当てはまる(どちらかと言えばそう思う) | 505 | 46% |     |
| 回答4  | よく当てはまる(とてもそう思う)      | 426 | 38% |     |

## 【栄】2021年度授業前期アンケート（回答数 1108人 / 1834人）

**設問 7** あなたは、この授業を受講して、新しい知見や考え方を知ることができましたか

全学の平均：3.37

| 回答番号 | 回答内容                  | 回答数 | 回答率 | グラフ |
|------|-----------------------|-----|-----|-----|
| 回答1  | 全く当てはまらない（そう思わない）     | 8   | 1%  |     |
| 回答2  | あまり当てはまらない（あまりそう思わない） | 70  | 6%  |     |
| 回答3  | やや当てはまる（どちらかと言えばそう思う） | 539 | 49% |     |
| 回答4  | よく当てはまる（とてもそう思う）      | 491 | 44% |     |

**設問 8** あなたは、この授業に積極的、意欲的に参加しましたか

全学の平均：3.26

| 回答番号 | 回答内容                  | 回答数 | 回答率 | グラフ |
|------|-----------------------|-----|-----|-----|
| 回答1  | 全く当てはまらない（そう思わない）     | 6   | 1%  |     |
| 回答2  | あまり当てはまらない（あまりそう思わない） | 117 | 11% |     |
| 回答3  | やや当てはまる（どちらかと言えばそう思う） | 573 | 52% |     |
| 回答4  | よく当てはまる（とてもそう思う）      | 412 | 37% |     |

**設問 9** あなたは、予習・復習といった授業時間外学習を行いましたか

全学の平均：2.75

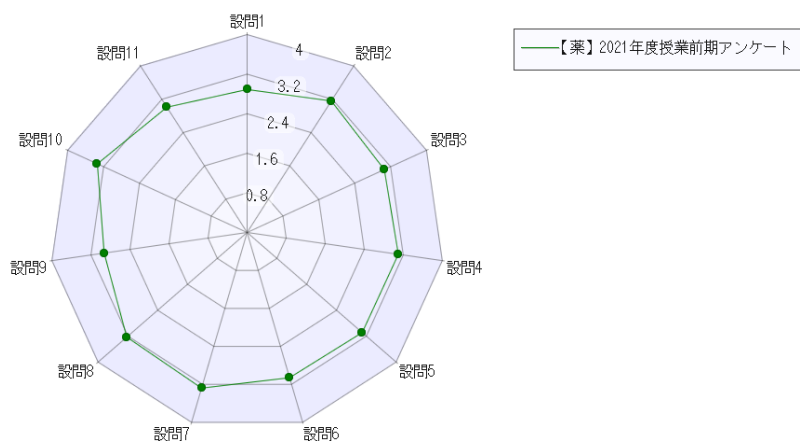
| 回答番号 | 回答内容                  | 回答数 | 回答率 | グラフ |
|------|-----------------------|-----|-----|-----|
| 回答1  | 全く当てはまらない（そう思わない）     | 33  | 3%  |     |
| 回答2  | あまり当てはまらない（あまりそう思わない） | 363 | 33% |     |
| 回答3  | やや当てはまる（どちらかと言えばそう思う） | 564 | 51% |     |
| 回答4  | よく当てはまる（とてもそう思う）      | 148 | 13% |     |

**設問 10** あなたは、将来この授業が役に立つことがあるかもしれないと感じましたか

全学の平均：3.51

| 回答番号 | 回答内容                  | 回答数 | 回答率 | グラフ |
|------|-----------------------|-----|-----|-----|
| 回答1  | 全く当てはまらない（そう思わない）     | 6   | 1%  |     |
| 回答2  | あまり当てはまらない（あまりそう思わない） | 40  | 4%  |     |
| 回答3  | やや当てはまる（どちらかと言えばそう思う） | 443 | 40% |     |
| 回答4  | よく当てはまる（とてもそう思う）      | 619 | 56% |     |

【薬】2021年度授業前期アンケート（回答数 4419人 / 14722人）



設問 1 あなたは、この授業を履修登録する前に、シラバスを読みましたか

全学の平均：2.89

| 回答番号 | 回答内容                  | 回答数  | 回答率 | グラフ                             |
|------|-----------------------|------|-----|---------------------------------|
| 回答1  | 全く当てはまらない(そう思わない)     | 320  | 7%  | <div style="width: 7%;"></div>  |
| 回答2  | あまり当てはまらない(あまりそう思わない) | 847  | 19% | <div style="width: 19%;"></div> |
| 回答3  | やや当てはまる(どちらかと言えばそう思う) | 2249 | 51% | <div style="width: 51%;"></div> |
| 回答4  | よく当てはまる(とてもそう思う)      | 1003 | 23% | <div style="width: 23%;"></div> |

設問 2 あなたは、この授業が最初の授業で説明されたシラバスに沿って進められたと思いますか

全学の平均：3.16

| 回答番号 | 回答内容                  | 回答数  | 回答率 | グラフ                             |
|------|-----------------------|------|-----|---------------------------------|
| 回答1  | 全く当てはまらない(そう思わない)     | 87   | 2%  | <div style="width: 2%;"></div>  |
| 回答2  | あまり当てはまらない(あまりそう思わない) | 369  | 8%  | <div style="width: 8%;"></div>  |
| 回答3  | やや当てはまる(どちらかと言えばそう思う) | 2710 | 61% | <div style="width: 61%;"></div> |
| 回答4  | よく当てはまる(とてもそう思う)      | 1253 | 28% | <div style="width: 28%;"></div> |

設問 3 あなたは、教員の説明が授業内容を理解するためにわかりやすかったと思いますか

全学の平均：3.06

| 回答番号 | 回答内容                  | 回答数  | 回答率 | グラフ                             |
|------|-----------------------|------|-----|---------------------------------|
| 回答1  | 全く当てはまらない(そう思わない)     | 165  | 4%  | <div style="width: 4%;"></div>  |
| 回答2  | あまり当てはまらない(あまりそう思わない) | 596  | 13% | <div style="width: 13%;"></div> |
| 回答3  | やや当てはまる(どちらかと言えばそう思う) | 2445 | 55% | <div style="width: 55%;"></div> |
| 回答4  | よく当てはまる(とてもそう思う)      | 1213 | 27% | <div style="width: 27%;"></div> |

設問 4 あなたは、教員が学習空間としてふさわしい環境を提供できていたと感じますか

全学の平均：3.10

| 回答番号 | 回答内容                  | 回答数  | 回答率 | グラフ                             |
|------|-----------------------|------|-----|---------------------------------|
| 回答1  | 全く当てはまらない(そう思わない)     | 148  | 3%  | <div style="width: 3%;"></div>  |
| 回答2  | あまり当てはまらない(あまりそう思わない) | 487  | 11% | <div style="width: 11%;"></div> |
| 回答3  | やや当てはまる(どちらかと言えばそう思う) | 2551 | 58% | <div style="width: 58%;"></div> |
| 回答4  | よく当てはまる(とてもそう思う)      | 1233 | 28% | <div style="width: 28%;"></div> |

設問 5 あなたは、教員が授業内容を理解するための工夫をしていると感じましたか

全学の平均：3.09

| 回答番号 | 回答内容                  | 回答数  | 回答率 | グラフ                             |
|------|-----------------------|------|-----|---------------------------------|
| 回答1  | 全く当てはまらない(そう思わない)     | 162  | 4%  | <div style="width: 4%;"></div>  |
| 回答2  | あまり当てはまらない(あまりそう思わない) | 573  | 13% | <div style="width: 13%;"></div> |
| 回答3  | やや当てはまる(どちらかと言えばそう思う) | 2399 | 54% | <div style="width: 54%;"></div> |
| 回答4  | よく当てはまる(とてもそう思う)      | 1285 | 29% | <div style="width: 29%;"></div> |

設問 6 あなたは、教員が学生の理解度を把握しようと努めていると感じましたか

全学の平均：3.06

| 回答番号 | 回答内容                  | 回答数  | 回答率 | グラフ                             |
|------|-----------------------|------|-----|---------------------------------|
| 回答1  | 全く当てはまらない(そう思わない)     | 175  | 4%  | <div style="width: 4%;"></div>  |
| 回答2  | あまり当てはまらない(あまりそう思わない) | 662  | 15% | <div style="width: 15%;"></div> |
| 回答3  | やや当てはまる(どちらかと言えばそう思う) | 2300 | 52% | <div style="width: 52%;"></div> |
| 回答4  | よく当てはまる(とてもそう思う)      | 1282 | 29% | <div style="width: 29%;"></div> |

## 【集】2021年度授業前期アンケート（回答数 4419人 / 14722人）

**設問 7** あなたは、この授業を受講して、新しい知見や考え方を知ることができましたか

全学の平均：3.28

| 回答番号 | 回答内容                  | 回答数  | 回答率 | グラフ |
|------|-----------------------|------|-----|-----|
| 回答1  | 全く当てはまらない(そう思わない)     | 76   | 2%  |     |
| 回答2  | あまり当てはまらない(あまりそう思わない) | 294  | 7%  |     |
| 回答3  | やや当てはまる(どちらかと言えばそう思う) | 2374 | 54% |     |
| 回答4  | よく当てはまる(とてもそう思う)      | 1675 | 38% |     |

**設問 8** あなたは、この授業に積極的、意欲的に参加しましたか

全学の平均：3.23

| 回答番号 | 回答内容                  | 回答数  | 回答率 | グラフ |
|------|-----------------------|------|-----|-----|
| 回答1  | 全く当てはまらない(そう思わない)     | 69   | 2%  |     |
| 回答2  | あまり当てはまらない(あまりそう思わない) | 378  | 9%  |     |
| 回答3  | やや当てはまる(どちらかと言えばそう思う) | 2422 | 55% |     |
| 回答4  | よく当てはまる(とてもそう思う)      | 1550 | 35% |     |

**設問 9** あなたは、予習・復習といった授業時間外学習を行いましたか

全学の平均：2.93

| 回答番号 | 回答内容                  | 回答数  | 回答率 | グラフ |
|------|-----------------------|------|-----|-----|
| 回答1  | 全く当てはまらない(そう思わない)     | 181  | 4%  |     |
| 回答2  | あまり当てはまらない(あまりそう思わない) | 897  | 20% |     |
| 回答3  | やや当てはまる(どちらかと言えばそう思う) | 2385 | 54% |     |
| 回答4  | よく当てはまる(とてもそう思う)      | 956  | 22% |     |

**設問 10** あなたは、将来この授業が役に立つことがあるかもしれないと感じましたか

全学の平均：3.34

| 回答番号 | 回答内容                  | 回答数  | 回答率 | グラフ |
|------|-----------------------|------|-----|-----|
| 回答1  | 全く当てはまらない(そう思わない)     | 74   | 2%  |     |
| 回答2  | あまり当てはまらない(あまりそう思わない) | 254  | 6%  |     |
| 回答3  | やや当てはまる(どちらかと言えばそう思う) | 2179 | 49% |     |
| 回答4  | よく当てはまる(とてもそう思う)      | 1912 | 43% |     |

**設問 11** あなたにとって、授業の難易度は適切でしたか

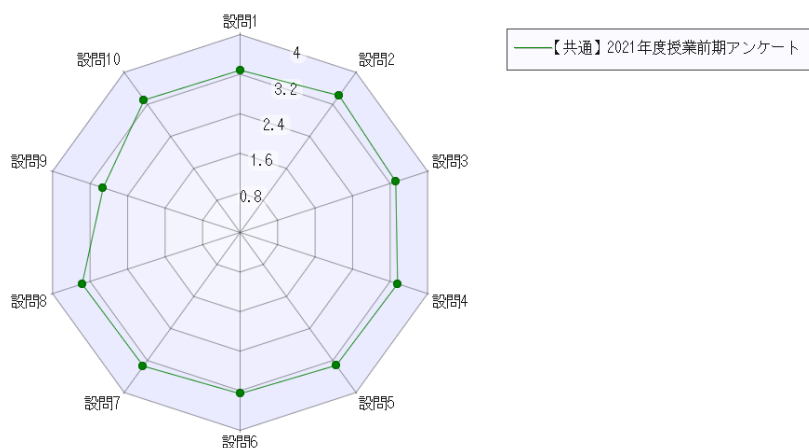
全学の平均：3.01

| 回答番号 | 回答内容                  | 回答数  | 回答率 | グラフ |
|------|-----------------------|------|-----|-----|
| 回答1  | 全く当てはまらない(そう思わない)     | 138  | 3%  |     |
| 回答2  | あまり当てはまらない(あまりそう思わない) | 639  | 14% |     |
| 回答3  | やや当てはまる(どちらかと言えばそう思う) | 2703 | 61% |     |
| 回答4  | よく当てはまる(とてもそう思う)      | 939  | 21% |     |

**設問 12** 設問11で1か2を選択した人は、その理由を次の選択肢から選んでください【複数選択可】

| 回答番号 | 回答内容       | 回答数 | 回答率 | グラフ |
|------|------------|-----|-----|-----|
| 回答1  | レベルが高すぎる   | 302 | 7%  |     |
| 回答2  | レベルが低すぎる   | 40  | 1%  |     |
| 回答3  | 範囲が広すぎる    | 420 | 10% |     |
| 回答4  | 情報が多すぎる    | 567 | 13% |     |
| 回答5  | 授業の進みが早すぎる | 162 | 4%  |     |

【共通】2021年度授業前期アンケート（回答数 3809人 / 11445人）



**設問 1** あなたは、この授業を履修登録する前に、シラバスを読みましたか

全学の平均：3.28

| 回答番号 | 回答内容                  | 回答数  | 回答率 | グラフ |
|------|-----------------------|------|-----|-----|
| 回答1  | 全く当てはまらない(そう思わない)     | 152  | 4%  |     |
| 回答2  | あまり当てはまらない(あまりそう思わない) | 364  | 10% |     |
| 回答3  | やや当てはまる(どちらかと言えばそう思う) | 1562 | 41% |     |
| 回答4  | よく当てはまる(とてもそう思う)      | 1731 | 45% |     |

**設問 2** あなたは、この授業が最初の授業で説明されたシラバスに沿って進められたと思いますか

全学の平均：3.42

| 回答番号 | 回答内容                  | 回答数  | 回答率 | グラフ |
|------|-----------------------|------|-----|-----|
| 回答1  | 全く当てはまらない(そう思わない)     | 39   | 1%  |     |
| 回答2  | あまり当てはまらない(あまりそう思わない) | 179  | 5%  |     |
| 回答3  | やや当てはまる(どちらかと言えばそう思う) | 1736 | 46% |     |
| 回答4  | よく当てはまる(とてもそう思う)      | 1855 | 49% |     |

**設問 3** あなたは、教員の説明が授業内容を理解するためにわかりやすかったと思いますか

全学の平均：3.32

| 回答番号 | 回答内容                  | 回答数  | 回答率 | グラフ |
|------|-----------------------|------|-----|-----|
| 回答1  | 全く当てはまらない(そう思わない)     | 81   | 2%  |     |
| 回答2  | あまり当てはまらない(あまりそう思わない) | 342  | 9%  |     |
| 回答3  | やや当てはまる(どちらかと言えばそう思う) | 1681 | 44% |     |
| 回答4  | よく当てはまる(とてもそう思う)      | 1705 | 45% |     |

**設問 4** あなたは、教員が学習空間としてふさわしい環境を提供できていたと感じますか

全学の平均：3.36

| 回答番号 | 回答内容                  | 回答数  | 回答率 | グラフ |
|------|-----------------------|------|-----|-----|
| 回答1  | 全く当てはまらない(そう思わない)     | 59   | 2%  |     |
| 回答2  | あまり当てはまらない(あまりそう思わない) | 313  | 8%  |     |
| 回答3  | やや当てはまる(どちらかと言えばそう思う) | 1628 | 43% |     |
| 回答4  | よく当てはまる(とてもそう思う)      | 1809 | 47% |     |

**設問 5** あなたは、教員が授業内容を理解するための工夫をしていると感じましたか

全学の平均：3.32

| 回答番号 | 回答内容                  | 回答数  | 回答率 | グラフ |
|------|-----------------------|------|-----|-----|
| 回答1  | 全く当てはまらない(そう思わない)     | 63   | 2%  |     |
| 回答2  | あまり当てはまらない(あまりそう思わない) | 317  | 8%  |     |
| 回答3  | やや当てはまる(どちらかと言えばそう思う) | 1751 | 46% |     |
| 回答4  | よく当てはまる(とてもそう思う)      | 1678 | 44% |     |

**設問 6** あなたは、教員が学生の理解度を把握しようと努めていると感じましたか

全学の平均：3.26

| 回答番号 | 回答内容                  | 回答数  | 回答率 | グラフ |
|------|-----------------------|------|-----|-----|
| 回答1  | 全く当てはまらない(そう思わない)     | 84   | 2%  |     |
| 回答2  | あまり当てはまらない(あまりそう思わない) | 443  | 12% |     |
| 回答3  | やや当てはまる(どちらかと言えばそう思う) | 1680 | 44% |     |
| 回答4  | よく当てはまる(とてもそう思う)      | 1602 | 42% |     |

## 【共通】2021年度授業前期アンケート（回答数 3809人 / 11445人）

**設問 7** あなたは、この授業を受講して、新しい知見や考え方をすることはできましたか

全学の平均：3.34

| 回答番号 | 回答内容                  | 回答数  | 回答率 | グラフ |
|------|-----------------------|------|-----|-----|
| 回答1  | 全く当てはまらない（そう思わない）     | 58   | 2%  |     |
| 回答2  | あまり当てはまらない（あまりそう思わない） | 346  | 9%  |     |
| 回答3  | やや当てはまる（どちらかと言えばそう思う） | 1648 | 43% |     |
| 回答4  | よく当てはまる（とてもそう思う）      | 1757 | 46% |     |

**設問 8** あなたは、この授業に積極的、意欲的に参加しましたか

全学の平均：3.37

| 回答番号 | 回答内容                  | 回答数  | 回答率 | グラフ |
|------|-----------------------|------|-----|-----|
| 回答1  | 全く当てはまらない（そう思わない）     | 38   | 1%  |     |
| 回答2  | あまり当てはまらない（あまりそう思わない） | 317  | 8%  |     |
| 回答3  | やや当てはまる（どちらかと言えばそう思う） | 1666 | 44% |     |
| 回答4  | よく当てはまる（とてもそう思う）      | 1788 | 47% |     |

**設問 9** あなたは、予習・復習といった授業時間外学習を行いましたか

全学の平均：2.92

| 回答番号 | 回答内容                  | 回答数  | 回答率 | グラフ |
|------|-----------------------|------|-----|-----|
| 回答1  | 全く当てはまらない（そう思わない）     | 224  | 6%  |     |
| 回答2  | あまり当てはまらない（あまりそう思わない） | 896  | 24% |     |
| 回答3  | やや当てはまる（どちらかと言えばそう思う） | 1651 | 43% |     |
| 回答4  | よく当てはまる（とてもそう思う）      | 1038 | 27% |     |

**設問 10** あなたは、将来この授業が役に立つことがあるかもしれないと感じましたか

全学の平均：3.31

| 回答番号 | 回答内容                  | 回答数  | 回答率 | グラフ |
|------|-----------------------|------|-----|-----|
| 回答1  | 全く当てはまらない（そう思わない）     | 62   | 2%  |     |
| 回答2  | あまり当てはまらない（あまりそう思わない） | 363  | 10% |     |
| 回答3  | やや当てはまる（どちらかと言えばそう思う） | 1713 | 45% |     |
| 回答4  | よく当てはまる（とてもそう思う）      | 1671 | 44% |     |