

# 予算決算の概要

五月二三日の学校法人神戸学院理事会および評議員会で、平成二十年度決算が承認されました。神戸学院大学の資金収支および消費収支における、平成二十年度決算と平成二十一年度予算との対比は、【別表1・2】のとおりです。貸借対照表は【別表3】で、平成二十一年三月末の神戸学院大学の財政状況を示すものです。（文中では金額を概数で表示）

## 平成二十年度決算

平成二十年度の予算は、学生のニーズに応えるための学部教育、大学院教育改善、研究成果の向上、外部資金獲得および産官学連携・地域連携の推進、経常経費の削減を含めた見直し、人事諸制度見直しに伴う「人件費」の合理化等に重点を置きました。平成二十年度消費収支における、当年度消費支出超過額が二億一千五百万円で、前年度繰越消費支出超過額八十七億四千万円を加えて、平成二十一年度への繰越消費支出超過額は、八十九億五千五百万円となりました。

以下、おもな勘定科目について、消費収支計算書から概要を説明します。

### 収入の部

#### 一 学生生徒等納付金

学生生徒等納付金は、総合リハビリテーション学部の学年進行、経営学部・人文学部・薬学部の定員増分の年次進行に伴い学生数が増加したことにより平成十九年度決算と比べると四億一千八百万円（3.6%）増の百九十九億四千四百万円となりました。

#### 二 手数料

手数料は平成十九年度より五千万円（9.0%）減の四億六千万円となりました。入学検定料は、推薦入試・一般入試ともに志願者減となったため、平成十九年度より四千九百万円（9.9%）減の四億四千五百万円となっています。

#### 三 寄付金

寄付金は七千四百万円で平成十九年度より九千九百万円（58.2%）減となっています。特別寄付金については、奨学寄付金二千二百万円（34件）、現物寄付金は、車椅子150台および科学研究費補助金で購入された機器備品・図書が主なものです。

#### 四 補助金

補助金は平成十九年度より四千六百万円（5.3%）増の九億一千万円となっています。国庫補助金の主なものでは、私立大学等経常費補助金七億八千万円（一般補助四億三千七百万円、特別補助三億四千三百万円）、私立大学施設整備費補助金・私立大学等研究設備整備費等補助金六千七百万円、大学改革推進等補助金五千七百万円となっています。

#### 五 資産運用収入

資産運用収入は、平成十九年度より一億四千万円（27.5%）減の三億七千二百万円になりました。

#### 六 事業収入

事業収入は、平成十九年度より六百万円（7.6%）増の八千四百万円となっています。その内、受託事業収入は、三千五百万円となっています。

### 支出の部

#### 一 人件費

人件費は、七十三億九千八百万円となり、平成十九年度決算と比べると二億八千八百万円（3.4%）減となっています。帰属収入に対する割合は、

51.2%となっています。

#### 二 教育研究経費

教育研究経費は平成十九年度より一億二千三百万円（2.5%）増の四十九億八千九百万円となっています。帰属収入に対する割合は、

34.9%となっています。

#### 三 管理経費

管理経費は平成十九年度より一億二千百万円（13.0%）減の八億一千二百万円となっています。帰属収入に対する割合は、6.5%となっています。

#### 四 施設工事関係等（主な事業）

・ 2号館冷暖房工事 一千四百万円  
・ 第2文化体育館・第2体育館耐震改修工事 二千二百万円

#### 五 基本金・引当特定資産の組入れ（主な積立）

・ 学校法人神戸学院溝口奨学基金（第三号基本金） 四百万円  
・ 減価償却引当特定資産 二十億円

・ 教育研究環境整備引当特定資産 五千万円

## 平成二十一年度予算

平成二十一年度の予算は、  
一 学生のニーズに応えるための学部教育・大学院教育の改善  
二 研究成果の向上及び外部資金の獲得  
三 産官学連携及び地域連携の推進  
四 国際交流の推進  
五 経常経費の削減を含めた見直しの継続  
六 人事諸制度見直しに伴う「人件費」の合理化

を重点項目として設定し、財政の健全化と財政基盤の強化を図るとともに、限られた財源を有効的に配分することを基本方針として編成しました。  
主な教育・研究事業計画は、次のとおりです。

#### 一 教育研究経費

教育研究経費支出（資金収支）として三十三億五千八百万円を計上していますが、主な教育研究事業は、次のとおりです。

・学術研究高度化推進事業

七千七百万円

・6年制薬学教育に係る実習整備

一千四百万円

・6年制薬学教育における臨床教育の充実

一千四百万円

・学内ネットワークの維持・管理

九千八百万円

・学内情報サービスシステムの更新

八千万円

・情報処理実習室の維持・管理

七千八百万円

・e-Learningの充実

三千九百万円

・事務システムの維持・管理

七千百万円

二・施設・設備関係

・耐震改修・キャンパス整備工事

二十億四千七百万円

三・基本金・引当特定資産の組入れ（積立）

・学校法人神戸学院溝口奨学基金

（第三号基本金） 四百万円

・減価償却引当特定資産

二十億円

・教育研究環境整備引当特定資産

五千万円

なお、別表の具体的な見方ですが、資金収支計算書は、その年度の諸活動と支払資金の収支を明

らかにしています。消費収支計算書は、その年度の消費収入と消費支出の均衡状態と内容を明らかにすることによって、財政状況の健全性と安全性を把握するものです。

消費収支予算では、学生生徒等納付金、手数料、寄付金、補助金、資産運用収入などの負債を伴わない実質的収入は約百五十一億二千二百万円となります。これを帰属収入といたします。基本金組入額は土地・建物・備品・図書などの取得額、第三号基本金組入額で、合計約十四億七千三百万円となります。

帰属収入から基本金組入額を控除した額が、消費に充てられる「消費収入」で、その額は約百三十六億五千万円です。他方、教職員の人件費、教育研究経費、管理経費の「消費支出」は約百四十四億七千五百万円となり、消費収入との差額約八億二千六百万円が、平成二十一年度の消費支出超過額」となる見込です。

（総務部）

〔別表1〕

### 資金収支計算書

大学の当該会計年度の諸活動に対応するすべての収入・支出の内容並びに支払資金の収入・支出の順末を明らかにする計算書です。資金収入には、借入金や前受金などの負債となる収入や特定資産からの繰入収入などが含まれます。資金支出には、借入金の返済支出、施設関係支出、設備関係支出、特定預金への積立などの資産運用支出、学費貸与金などの貸付金支出などを含んでいます。

(法人部門含む)

収入の部			支出の部		
(単位:円)					
科 目	20 年度 決算	21 年度 予算	科 目	20 年度 決算	21 年度 予算
学生生徒等納付金収入	11,993,588,500	12,362,075,000	人 件 費 支 出	7,386,076,881	7,606,042,000
手 数 料 収 入	459,726,470	480,810,000	教 育 研 究 経 費 支 出	2,834,209,274	3,358,015,000
寄 付 金 収 入	22,245,200	24,000,000	管 理 経 費 支 出	678,017,776	649,093,000
補 助 金 収 入	910,925,015	1,497,000,000	借 入 金 等 利 息 支 出	186,664,800	174,998,250
資 産 運 用 収 入	372,375,960	236,000,000	借 入 金 等 返 済 支 出	555,550,000	555,550,000
資 産 売 却 収 入	376,211,985	520,000,000	施 設 関 係 支 出	69,053,058	2,120,247,000
事 業 収 入	83,915,810	75,000,000	設 備 関 係 支 出	362,226,414	392,719,000
雑 収 入	239,875,668	272,962,000	資 産 運 用 支 出	2,065,763,209	2,054,000,000
前 受 金 収 入	2,230,053,700	2,167,372,000	そ の 他 の 支 出	713,529,847	381,000,000
そ の 他 の 収 入	3,468,802,312	2,439,051,000	法 人 諸 費	252,374,702	260,096,000
二 校 からの 受 入 収 入	156,315,612	164,456,000	予 備 費		100,000,000
資 金 収 入 調 整 勘 定	2,531,955,777	3,060,334,000	資 金 支 出 調 整 勘 定	144,813,987	100,000,000
前 年 度 繰 越 支 払 資 金	5,437,644,750	6,723,558,824	次 年 度 繰 越 支 払 資 金	8,261,073,231	6,350,190,574
収 入 の 部 合 計	23,219,725,205	23,901,950,824	支 出 の 部 合 計	23,219,725,205	23,901,950,824

(注)平成21年度予算は、当初予算である。

〔別表2〕

### 消費収支計算書

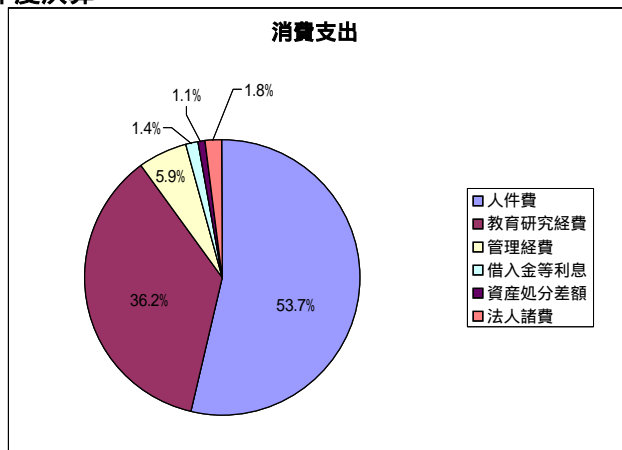
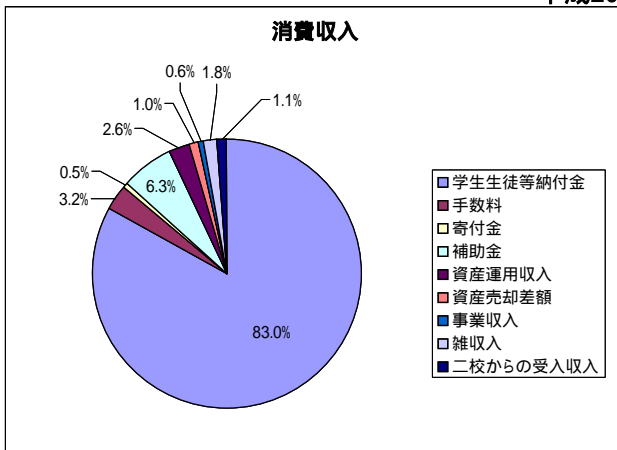
消費収入と消費支出の内容および均衡を明らかにする計算書です。帰属収入(負債とならない収入)から基本金組入額(施設や設備などの取得に当てる額)を控除した額が消費収入です。この消費収入と人件費、教育研究経費、管理経費、借入金利息などの当年度で消費してしまふ消費支出を比較して均衡の状態をみます。収支が均衡することによって教育研究活動の持続的な維持、発展が可能になります。

(法人部門含む)

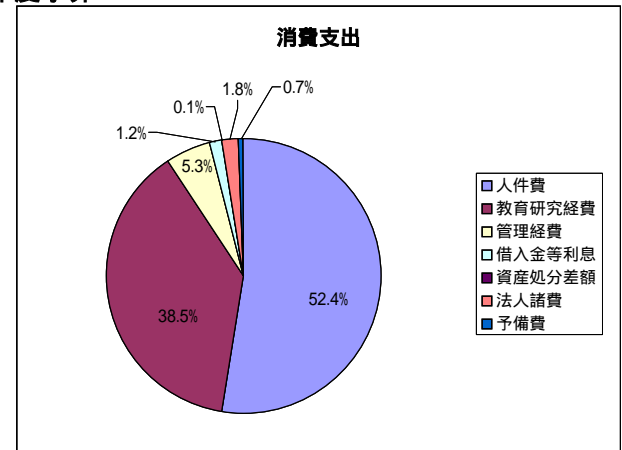
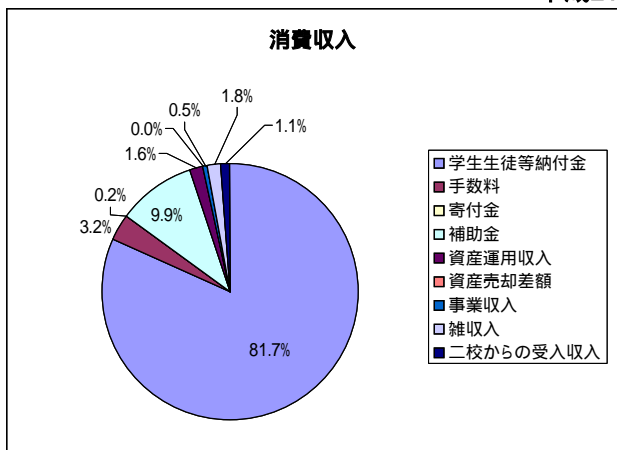
消費収入の部			消費支出の部		
(単位:円)					
科 目	20 年度 決算	21 年度 予算	科 目	20 年度 決算	21 年度 予算
学生生徒等納付金	11,993,588,500	12,362,075,000	人 件 費	7,398,116,685	7,591,189,000
手 数 料	459,726,470	480,810,000	教 育 研 究 経 費	4,989,154,236	5,568,015,000
寄 付 金	71,317,248	32,000,000	管 理 経 費	812,377,025	771,093,000
補 助 金	910,925,015	1,497,000,000	借 入 金 等 利 息	186,664,800	174,998,250
資 産 運 用 収 入	372,375,960	236,000,000	資 産 処 分 差 額	145,500,289	10,000,000
資 産 売 却 差 額	146,227,419	2,020,000	法 人 諸 費	252,374,702	260,096,000
事 業 収 入	83,915,810	75,000,000	予 備 費		100,000,000
雑 収 入	253,301,891	272,962,000	消 費 支 出 の 部 合 計	13,784,187,737	14,475,391,250
二 校 からの 受 入 収 入	156,315,612	164,456,000	当 年 度 消 費 収 支 差 額	214,992,775	825,834,250
帰 属 収 入 合 計	14,447,693,925	15,122,323,000	前 年 度 繰 越 消 費 収 支 差 額	8,739,997,448	9,914,285,096
基 本 金 組 入 額 合 計	878,498,963	1,472,766,000	翌 年 度 繰 越 消 費 収 支 差 額	8,954,990,223	10,740,119,346
消 費 収 入 の 部 合 計	13,569,194,962	13,649,557,000			

(注)平成21年度予算は、当初予算である。

平成20年度決算



平成21年度予算



(別表3)

## 貸借対照表

(財産状況を明らかにするため、決算日における資産、負債、基本金、消費収支差額の内容および残高などを示すものです。)

平成21年3月31日

(単位 円)

資産の部			
科 目	本 年 度 末	前 年 度 末	増 減
固 定 資 産	84,939,194,510	86,708,928,867	1,769,734,357
有 形 固 定 資 産	63,303,215,333	65,372,529,042	2,069,313,709
土 地	21,823,997,737	21,954,582,301	130,584,564
建 物	31,781,032,133	33,535,651,840	1,754,619,707
構 築 物	2,598,914,200	2,765,286,931	166,372,731
教 育 研 究 用 機 器 備 品	1,803,495,453	1,892,222,726	88,727,273
そ の 他 の 機 器 備 品	118,832,048	133,126,118	14,294,070
図 書	5,174,819,747	5,088,315,848	86,503,899
車 輛	2,124,015	3,343,278	1,219,263
そ の 他 の 固 定 資 産	21,635,979,177	21,336,399,825	299,579,352
借 地 権	342,640,000	342,640,000	0
電 話 加 入 権	8,048,387	8,048,387	0
施 設 利 用 権	28,258,276	30,555,890	2,297,614
有 価 証 券	3,657,341,489	3,755,084,226	97,742,737
定 期 預 金	993,443,079	3,487,163,079	2,493,720,000
長 期 貸 付 金	243,025,641	267,564,893	24,539,252
敷 金	6,200,000	6,250,000	50,000
退 職 給 与 引 当 特 定 資 産	3,555,000,000	3,545,000,000	10,000,000
災 害 対 策 引 当 特 定 資 産	999,150,000	999,150,000	0
減 価 償 却 引 当 特 定 資 産	4,000,000,000	2,000,000,000	2,000,000,000
教 育 研 究 環 境 整 備 引 当 特 定 資 産	100,000,000	50,000,000	50,000,000
教 育 改 革 推 進 引 当 特 定 資 産	250,000,000	250,000,000	0
起 業 家 育 成 引 当 特 定 資 産	400,000,000	400,000,000	0
施 設 充 実 引 当 特 定 資 産	1,500,000,000	1,500,000,000	0
第 3 号 基 本 金 引 当 資 産	4,699,049,296	4,694,943,350	4,105,946
同 窓 会 等 預 り 資 産	853,823,009	0	853,823,009
流 動 資 産	8,559,314,115	5,864,509,167	2,694,804,948
現 金 預 金	8,261,073,231	5,437,644,750	2,823,428,481
未 収 入 金	260,413,877	389,890,963	129,477,086
短 期 貸 付 金	24,136,803	23,070,821	1,065,982
立 替 金	4,295,977	4,431,140	135,163
前 払 金	9,394,227	9,471,493	77,266
資 産 の 部 合 計	93,498,508,625	92,573,438,034	925,070,591
負債の部			
科 目	本 年 度 末	前 年 度 末	増 減
固 定 負 債	12,189,884,303	11,879,571,490	310,312,813
長 期 借 入 金	7,777,700,000	8,333,250,000	555,550,000
退 職 給 与 引 当 金	3,558,361,294	3,546,321,490	12,039,804
同 窓 会 等 預 り 金	853,823,009	0	853,823,009
流 動 負 債	3,485,931,370	3,534,679,780	48,748,410
短 期 借 入 金	555,550,000	555,550,000	0
未 払 金	135,342,494	137,349,112	2,006,618
前 受 金	2,230,053,700	2,271,541,900	41,488,200
預 り 金	545,340,939	550,594,531	5,253,592
法 人 口 座	19,644,237	19,644,237	0
負 債 の 部 合 計	15,675,815,673	15,414,251,270	261,564,403
基本金の部			
科 目	本 年 度 末	前 年 度 末	増 減
第 1 号 基 本 金	79,660,633,879	78,786,240,862	874,393,017
第 2 号 基 本 金	1,500,000,000	1,500,000,000	0
第 3 号 基 本 金	4,699,049,296	4,694,943,350	4,105,946
第 4 号 基 本 金	918,000,000	918,000,000	0
基 本 金 の 部 合 計	86,777,683,175	85,899,184,212	878,498,963
消費収支差額の部			
科 目	本 年 度 末	前 年 度 末	増 減
翌年度繰越消費支出超過額	8,954,990,223	8,739,997,448	214,992,775
消 費 収 支 差 額 の 部 合 計	8,954,990,223	8,739,997,448	214,992,775
科 目	本 年 度 末	前 年 度 末	増 減
負債の部、基本金の部及び消費収支差額の部合計	93,498,508,625	92,573,438,034	925,070,591