-エネルギー使用量 -

KPC1 エネルギー使用量(KL)

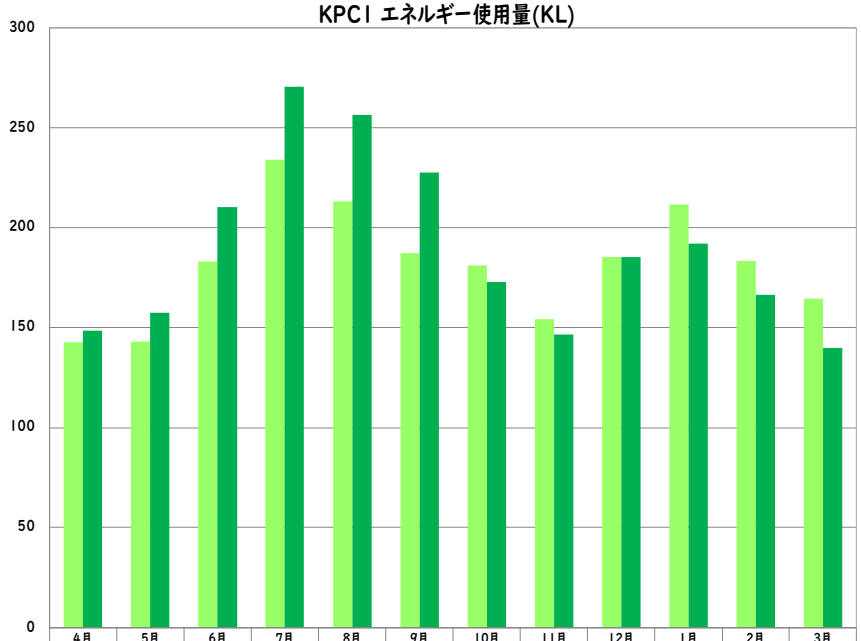

	4月	5月	6月	7月	8月	9月	10月	11月	12月	1月	2月	3月
2021年度	142.8	143.0	183.0	234.1	213.2	187.3	181.3	154.4	185.2	211.7	183.5	164.5
2022年度	148.6	157.6	210.2	270.5	256.4	227.5	173.0	146.5	185.3	191.9	166.4	140.0

KPC2 エネルギー使用量(KL)

	4月	5月	6月	7月	8月	9月	10月	11月	12月	1月	2月	3月
2021年度	10.8	9.7	12.7	19.5	23.0	16.9	14.2	11.9	18.3	19.5	21.3	15.6
2022年度	11.3	11.0	14.5	19.9	22.5	19.6	11.8	11.8	23.3	22.5	19.9	14.7

KAC エネルギー使用量(KL)

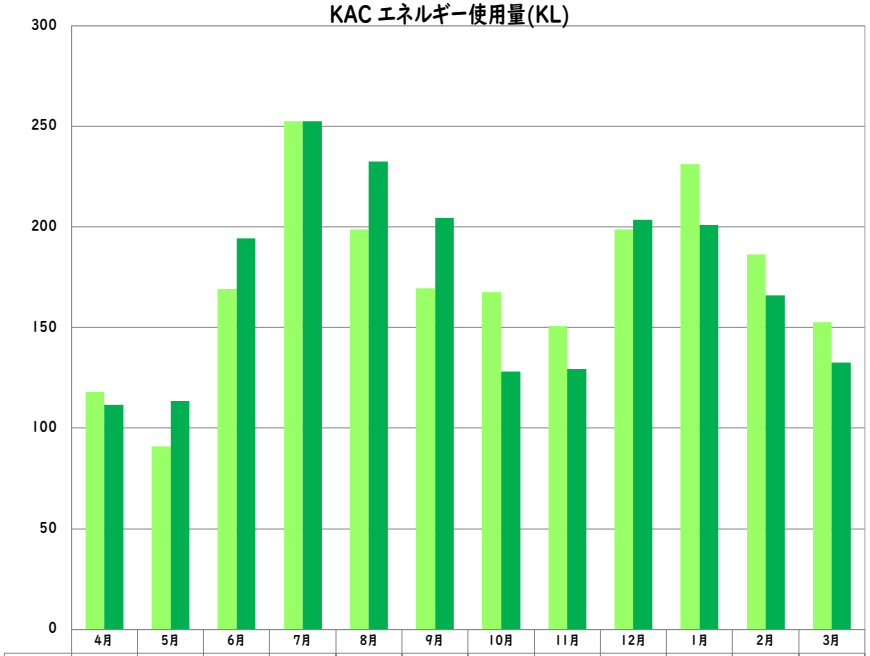

	4月	5月	6月	7月	8月	9月	10月	11月	12月	1月	2月	3月
2021年度	118.1	90.8	169.3	252.6	198.9	169.4	167.5	150.7	198.9	231.4	186.4	152.7
2022年度	111.7	113.5	194.4	252.5	232.6	204.4	128.2	129.6	203.7	201.0	165.9	132.6

大学全体 エネルギー使用量(KL)

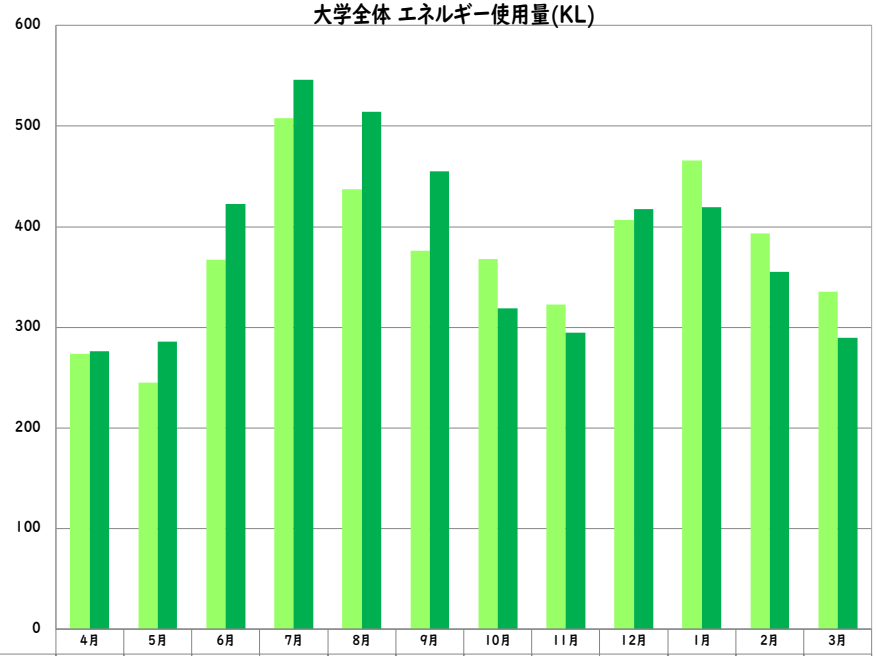

	4月	5月	6月	7月	8月	9月	10月	11月	12月	1月	2月	3月
2021年度	273.7	245.1	367.1	508.3	437.4	376.5	368.2	322.5	406.8	466.3	393.4	335.4
2022年度	276.3	285.6	422.9	546.1	514.0	455.3	319.1	294.5	417.7	419.2	355.1	289.5

- 電気使用量 -

KPC1 電気使用量(千kwh)

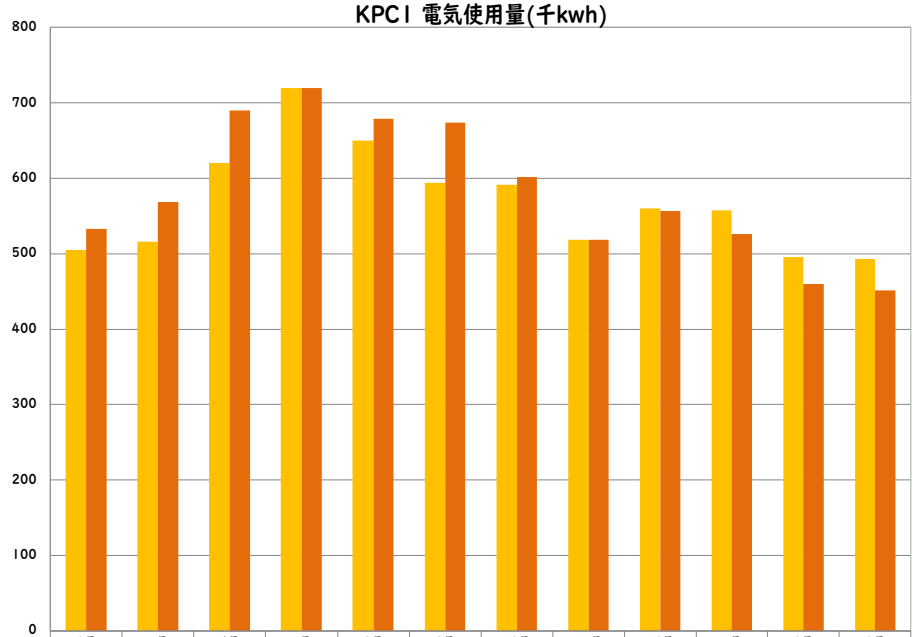

	4月	5月	6月	7月	8月	9月	10月	11月	12月	1月	2月	3月
2021年度	505	516	620	720	650	594	592	518	560	558	496	494
2022年度	533	569	690	720	679	674	602	518	557	526	460	451

KPC2 電気使用量(千kwh)

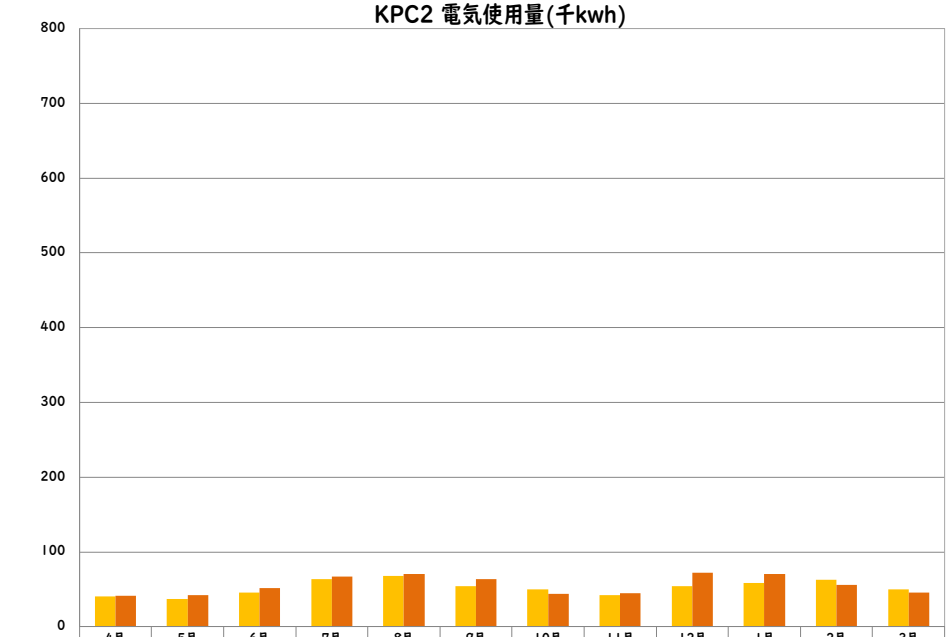

	4月	5月	6月	7月	8月	9月	10月	11月	12月	1月	2月	3月
2021年度	40	37	46	63	68	54	50	42	54	59	63	50
2022年度	42	42	52	67	71	63	44	45	73	71	56	46

KAC 電気使用量(千kwh)

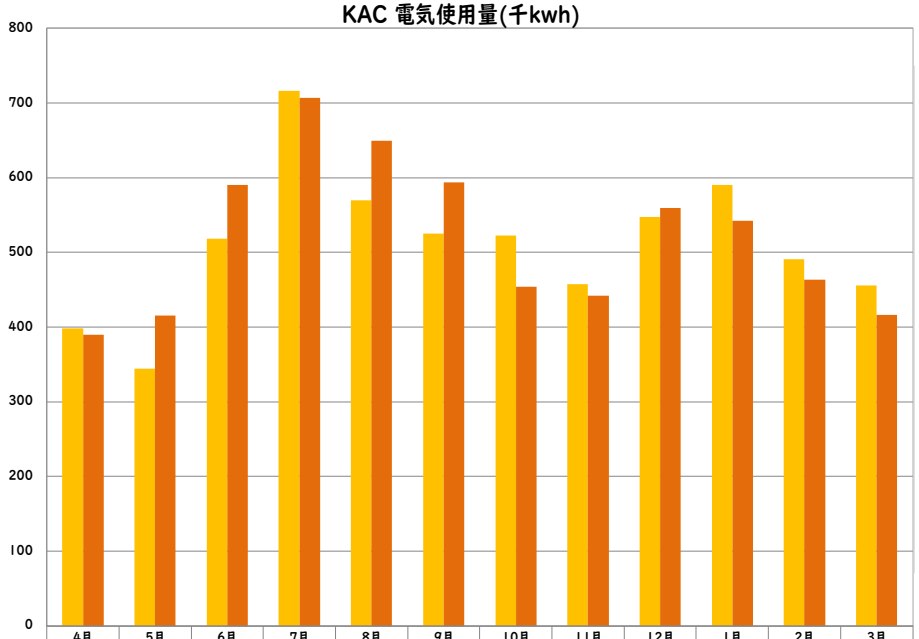

	4月	5月	6月	7月	8月	9月	10月	11月	12月	1月	2月	3月
2021年度	398	344	518	716	570	525	523	457	547	590	491	456
2022年度	390	415	590	707	649	594	454	442	559	543	464	417

大学全体 電気使用量(千kwh)

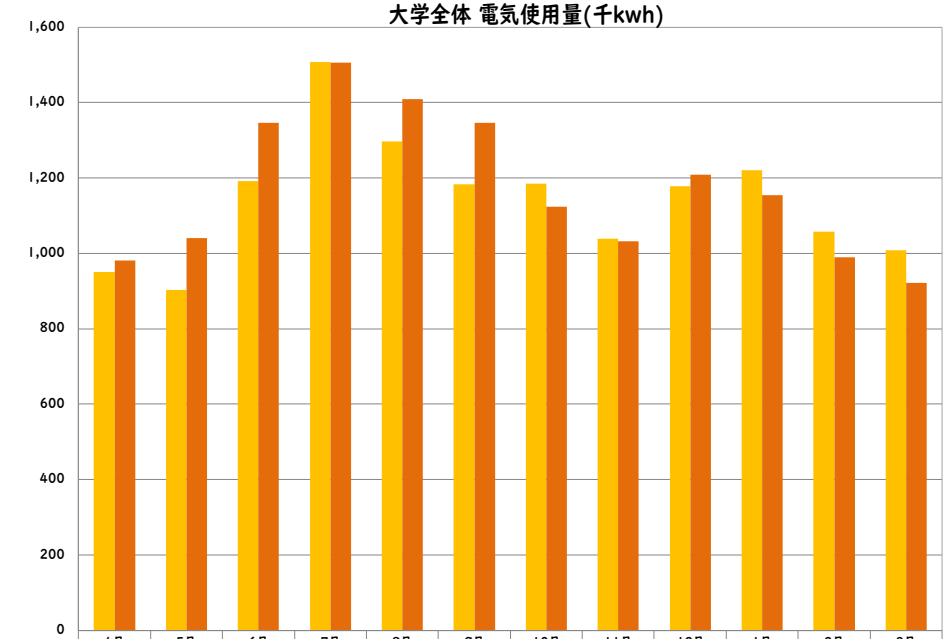

	4月	5月	6月	7月	8月	9月	10月	11月	12月	1月	2月	3月
2021年度	951	904	1,192	1,507	1,296	1,184	1,185	1,039	1,178	1,220	1,057	1,009
2022年度	982	1,040	1,346	1,507	1,409	1,346	1,124	1,031	1,209	1,154	990	922